

**Uchwała Nr XXXV/288/2014
Rady Gminy Biskupiec
z dnia 13 maja 2014r.**

w sprawie: przyjęcia zmian w wieloletniej prognozie finansowej Gminy Biskupiec na lata 2014 – 2017

Na podstawie art.18 ust. 2 pkt 15 ustawy z dnia 8 marca 1990r. o samorządzie gminnym (tekst jednolity Dz. U. z 2013r. poz. 594 z późniejszymi zmianami) oraz art. 226, art. 227, art. 228, art. 230, ust. 6, art. 231, art. 232 i art. 243 ustawy z dnia 27 sierpnia 2009r. o finansach publicznych (tekst jednolity Dz. U. z 2013 poz. 885 z późniejszymi zmianami)

Rada Gminy uchwała, co następuje:

§ 1. W uchwale Rady Gminy Biskupiec Nr XXXII/255/2013 z dnia 30 grudnia 2013r. w sprawie przyjęcia wieloletniej prognozy finansowej Gminy Biskupiec na lata 2014 – 2017 zmienionej:

- uchwała Nr XXXIII/264/2014 Rady Gminy Biskupiec z dnia 20 lutego 2014r.
- uchwała Nr XXXIV/282/2014 Rady Gminy Biskupiec z dnia 17 kwietnia 2014r.

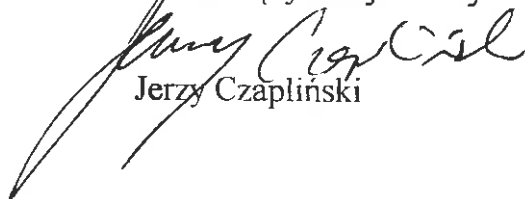
dokonuje się poniższych zmian:

Dokonuje się zmian w załączniku nr 1 do wieloletniej prognozy finansowej Gminy Biskupiec na lata 2014 – 2017 o nazwie *Wieloletnia Prognoza Finansowa Gminy Biskupiec na lata 2014 – 2017* nadając wyżej wymienionemu załącznikowi brzmienie zgodne z załącznikiem do niniejszej uchwały.

§ 2. Wykonanie Uchwały powierza się Wójtowi Gminy.

§ 3. Uchwała wchodzi w życie z dniem podjęcia.

Przewodniczący Rady Gminy


Jerzy Czaplinski

Objaśnienia do zmian przyjętych w WPF gminy Biskupiec na lata 2014 – 2017 wraz z prognozą długu i spłat zobowiązań oraz w wykazie przedsięwzięć wieloletnich do Uchwały Nr XXXV/288/2014 Rady Gminy Biskupiec z dnia 13 maja 2014r.

W związku ze zmianami w budżecie gminy Biskupiec na 2014 rok istnieje konieczność dostosowania WPF na lata 2014 – 2017, wprowadzono następujące zmiany:

1. W załączniku Nr 1 dokonano następujących zmian:

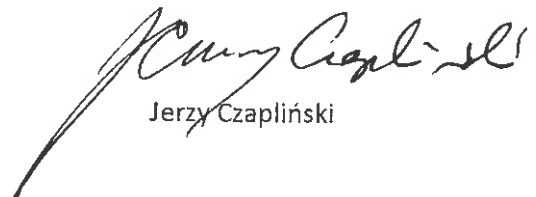
Dochody:

2014 rok: zmianie uległa kwota dochodów, ogółem dochody zwiększyły się o kwotę 3.124.416,00, w tym dochody bieżące o kwotę 8.966,00, a majątkowe o kwotę 3.115.450,00. Kwota dochodów po zmianie wynosi - 38.534.171,00 (w tym dochody bieżące – 33.368.401,00, a dochody majątkowe – 5.165.770,00).

Wydatki:

2014 rok: zmianie uległa kwota wydatków o kwotę 3.124.416,00, w tym wydatki bieżące zwiększyły się o kwotę 8.966,00, a majątkowe o kwotę 3.115.450,00. Kwota wydatków po zmianie wynosi – 43.421.175,00 (w tym wydatki bieżące – 31.396.461,00, a wydatki majątkowe – 12.024.714,00).

Przewodniczący Rady Gminy



Jerzy Czaplinski

Wieloletnia Prognoza Finansowa

Dokument podpisany elektronicznie

załącznik nr 1 do uchwały Nr XXXV/1286/2014

Wyszczególnienie	Dochody ogółem	z tego:							w tym:		
		Dochody budżetowe	dochody z tytułu udziału we wpływach z podatku dochodowego od osób fizycznych	dochody z tytułu udziału we wpływach z podatku dochodowego od osób prawnych	podatki i opłaty	w tym: z podatku od nieruchomości	z subwencji ogólnej	z tytułu dotacji i środków przeznaczonych na cele budżetowe	Dochody majątkowe	ze sprzedaży majątku	z tytułu dotacji oraz środków przeznaczonych na inwestycje
Lp	1	1.1	1.1.1	1.1.2	1.1.3	1.1.3.1	1.1.4	1.1.5	1.2	1.2.1	1.2.2
Formuła	1+11+12										
2014	38 534 171,00	33 368 401,00	2 330 296,00	6 600,00	6 724 009,00	3 469 180,00	14 428 961,00	8 613 452,00	5 165 770,00	282 840,00	4 880 830,00
2015	38 634 465,00	37 934 465,00	2 361 563,00	6 748,00	10 871 837,00	7 544 480,00	14 618 755,00	8 766 079,00	700 000,00	300 000,00	400 000,00
2016	38 926 024,00	38 628 024,00	2 433 967,00	6 893,00	11 023 120,00	7 622 459,00	14 940 368,00	8 901 371,00	300 000,00	300 000,00	0,00
2017 1)	39 632 796,00	39 332 796,00	2 487 504,00	7 045,00	11 177 628,00	7 702 153,00	15 289 056,00	9 042 201,00	300 000,00	300 000,00	0,00
2018	39 332 796,00	39 332 796,00	0,00	0,00	0,00	0,00	0,00	0,00	0,00	0,00	0,00
2019	39 332 796,00	39 332 796,00	0,00	0,00	0,00	0,00	0,00	0,00	0,00	0,00	0,00
2020	39 332 796,00	39 332 796,00	0,00	0,00	0,00	0,00	0,00	0,00	0,00	0,00	0,00
2021	39 332 796,00	39 332 796,00	0,00	0,00	0,00	0,00	0,00	0,00	0,00	0,00	0,00
2022	39 332 796,00	39 332 796,00	0,00	0,00	0,00	0,00	0,00	0,00	0,00	0,00	0,00

PREZYDENT RADY GMINY

 Jerzy Czaplinski


Wyszczególnienie	Wydatki ogółem	Wydatki bieżące	z tego:						Wydatki majątkowe	
			z tytułu poręczeń i gwarancji	w tym:		wydatki na obsługę długu	odsetki i dyskonta określone w art. 243 ust. 1 ustawy	w tym:		
				gwarancje i poręczenia podlegające wyłączeniu z limitu spłaty zobowiązań, o którym mowa w art. 243 ustawy	na spłatę przelewu: zobowiązań samodzielnego publicznego zakładu opieki zdrowotnej; przeznaczonego na przeszkolenie na zasadach określonych w przepisach o działalności leczniczej w wysokości, w jakiej nie podlegała sfinansowaniu odciąża z budżetu państwa			odsetki i dyskonta podlegające wyłączeniu z limitu spłaty		odsetki i dyskonta podlegające wyłączeniu z limitu spłaty
Lp	2	2.1	2.1.1	2.1.1.1	2.1.2	2.1.3	2.1.3.1	2.1.3.1.1	2.1.3.1.2	2.2
Formuła	[2.1] + [2.2]		2.1.1		2.1.2	2.1.3	2.1.3.1	2.1.3.1.1	2.1.3.1.2	
2014	43 421 175,00	31 396 461,00	0,00	0,00	0,00	700 000,00	700 000,00	10 600,00	30 000,00	12 024 714,00
2015	34 339 836,00	31 577 648,00	0,00	0,00	0,00	700 000,00	620 000,00	21 000,00	80 000,00	2 762 188,00
2016	36 102 231,00	31 926 580,00	0,00	0,00	0,00	700 000,00	620 000,00	0,00	0,00	4 175 651,00
2017 1)	36 828 789,00	32 279 699,00	0,00	0,00	0,00	700 000,00	620 000,00	0,00	0,00	4 550 070,00
2018	36 800 494,00	32 279 699,00	0,00	0,00	0,00	700 000,00	620 000,00	0,00	0,00	4 520 795,00
2019	37 873 798,00	32 279 699,00	0,00	0,00	x	700 000,00	620 000,00	0,00	0,00	5 594 089,00
2020	36 898 265,00	32 279 699,00	0,00	0,00	x	700 000,00	620 000,00	0,00	0,00	4 606 566,00
2021	36 795 987,00	32 279 699,00	0,00	0,00	x	700 000,00	620 000,00	0,00	0,00	4 506 288,00
2022	36 897 558,00	32 279 699,00	0,00	0,00	x	700 000,00	620 000,00	0,00	0,00	6 317 859,00

[Handwritten signature]


Wyszczególnienie	Wynik budżetu	Przychody budżetu	z tego:							
			Nadwyżka budżetowa z lat ubiegłych	W tym:	Wolne środki, o których mowa w art. 217 ust. 2 pkt 6 ustawy	W tym:	Kredyty, pożyczki, emisja papierów wartościowych	Inne przychody niezwiązane z zadaniem dług	W tym:	
Lp	3	4	4.1	4.1.1	4.2	4.2.1	4.3	4.3.1	4.4	4.4.1
Formuła	(1) - (2)	(4.1) + (4.2) + (4.3) + (4.4)								
2014	-4 987 004,00	9 816 344,00	0,00	0,00	0,00	0,00	8 416 344,00	4 987 004,00	1 400 000,00	0,00
2015	4 284 829,00	0,00	0,00	0,00	0,00	0,00	0,00	0,00	0,00	0,00
2016	2 823 793,00	0,00	0,00	0,00	0,00	0,00	0,00	0,00	0,00	0,00
2017 (1)	2 803 027,00	0,00	0,00	0,00	0,00	0,00	0,00	0,00	0,00	0,00
2018	2 532 302,00	0,00	0,00	0,00	0,00	0,00	0,00	0,00	0,00	0,00
2019	1 459 008,00	0,00	0,00	0,00	0,00	0,00	0,00	0,00	0,00	0,00
2020	2 448 531,00	0,00	0,00	0,00	0,00	0,00	0,00	0,00	0,00	0,00
2021	2 548 808,00	0,00	0,00	0,00	0,00	0,00	0,00	0,00	0,00	0,00
2022	735 239,00	0,00	0,00	0,00	0,00	0,00	0,00	0,00	0,00	0,00

PRZEWODNICZĄCY
RADY GMINY
Janusz Czaplinski
 Janusz Czaplinski

Wyszczególnienie	Rozchody budżetu	Spłaty rat kapitałowych kredytów i pożyczek oraz wykup papierów wartościowych	z tego:				Inne rozchody niezwiązane ze spłatą długu
			w tym:				
			w tym łączna kwota przypadających na dany rok kwot ustawowych wyłączeń z limitu spłaty zobowiązań, o którym mowa w art. 243 ustawy	kwota przypadających na dany rok kwot ustawowych wyłączeń określonych w art. 243 ust. 3 ustawy	kwota przypadających na dany rok kwot ustawowych wyłączeń określonych w art. 243 ust. 3a ustawy	kwota przypadających na dany rok kwot ustawowych wyłączeń innych niż określone w art. 243 ustawy	
5	5.1	[5.1.1] + [5.1.2] + [5.1.3]	5.1.1	5.1.2	5.1.3	5.2	
Formuła	[5.1] + [5.2]	5.1	[5.1.1] + [5.1.2] + [5.1.3]	5.1.1	5.1.2	5.1.3	5.2
2014	4 929 340,00	3 529 340,00	1 144 261,00	1 144 261,00	0,00	0,00	1 400 000,00
2015	4 294 629,00	4 294 629,00	1 789 878,00	1 614 402,00	154 476,00	0,00	0,00
2016	2 823 793,00	2 823 793,00	680 959,00	506 483,00	154 476,00	0,00	0,00
2017 1)	2 803 027,00	2 803 027,00	648 299,00	493 818,00	154 481,00	0,00	0,00
2018	2 532 302,00	2 532 302,00	317 500,00	317 500,00	0,00	0,00	0,00
2019	1 459 008,00	1 459 008,00	0,00	0,00	0,00	0,00	0,00
2020	2 448 531,00	2 448 531,00	0,00	0,00	0,00	0,00	0,00
2021	2 546 808,00	2 546 808,00	0,00	0,00	0,00	0,00	0,00
2022	735 238,00	735 238,00	0,00	0,00	0,00	0,00	0,00


 Kancelaria Sejmiku
 14-110-110-110-110-110

Wyszczególnienie	Kwota długu	Kwota zobowiązań wynikających z przejęcia przez jednostkę samorządu terytorialnego zobowiązań po likwidowanych i przekształcanych jednostkach zaliczanych do sektora finansów publicznych	Relacja zrównoważenia wydatków bieżących, o której mowa w art. 242 ustawy	
			Różnica między dochodami bieżącymi a wydatkami bieżącymi	Różnica między dochodami bieżącymi, skorygowanymi o środki a wydatkami bieżącymi, pomniejszonymi o wydatki
Lp	6	7	8.1	8.2
Formuła			[1]-[2]:[1]	[1]+[4]+[5]+[6]-[2]-[3]-[7]:[1]
2014	19 841 837,00	0,00	1 871 940,00	1 971 940,00
2015	15 346 708,00	0,00	6 356 817,00	6 356 817,00
2016	12 522 915,00	0,00	6 699 444,00	6 699 444,00
2017 1)	9 719 898,00	0,00	7 053 097,00	7 053 097,00
2018	7 187 586,00	0,00	7 053 097,00	7 053 097,00
2019	5 728 578,00	0,00	7 053 097,00	7 053 097,00
2020	3 282 047,00	0,00	7 053 097,00	7 053 097,00
2021	735 238,00	0,00	7 053 097,00	7 053 097,00
2022	0,00	0,00	7 053 097,00	7 053 097,00



 RADA GMINY

 Czaplinski

 Czaplinski

Wskaźnik spłaty zobowiązań


Wskaźnik planowanej liczby kwoty spłaty zobowiązań, o której mowa w art. 243 ust. 1 ustawy do dochodów bez uwzględnienia zobowiązań zwiastu wojewódzkiego przez jednostkę samorządu terytorialnego i bez uwzględnienia ustawnych wyliczeń przypadających na dany rok	Wskaźnik planowanej liczby kwoty spłaty zobowiązań, o której mowa w art. 243 ust. 1 ustawy do dochodów bez uwzględnienia zobowiązań zwiastu wojewódzkiego przez jednostkę samorządu terytorialnego, po uwzględnieniu ustawnych wyliczeń przypadających na dany rok	Kwota zobowiązań zwiastu wojewódzkiego przez jednostkę samorządu terytorialnego do spłaty w danym roku budżetowym, zgodnie z art. 244 ustawy	Wskaźnik planowanej liczby kwoty spłaty zobowiązań, o której mowa w art. 243 ust. 1 ustawy do dochodów po uwzględnieniu zobowiązań zwiastu wojewódzkiego oraz po uwzględnieniu ustawnych wyliczeń przypadających na dany rok	Wskaźnik dochodów bieżących powiększonych o dochody ze sprzedaży majątku oraz pomniejszonych o wydatki budżetu, do których nie należy dochód (wskaźnik jednostkowy)	Dotyczyły wskaźnik spłaty zobowiązań określony w art. 243 ustawy po uwzględnieniu ustawnych wyliczeń, o których mowa w art. 243 ustawy, w oparciu o plan 3 kwartałów roku poprzedzającego rok planowy rok programowy (wskaźnik ustalony w oparciu o średnią arytmetyczną z 3 poprzednich lat)	Dotyczyły wskaźnik spłaty zobowiązań określony w art. 243 ustawy po uwzględnieniu ustawnych wyliczeń, o których mowa w art. 243 ustawy, w oparciu o wykonanie roku poprzedzającego rok planowy rok programowy (wskaźnik ustalony w oparciu o średnią arytmetyczną z 2 poprzednich lat)	Informacja o spełnieniu wskaźnika spłaty zobowiązań określonego w art. 243 ustawy po uwzględnieniu zobowiązań zwiastu wojewódzkiego przez jednostkę samorządu terytorialnego oraz po uwzględnieniu ustawnych wyliczeń, o których mowa w art. 243 ustawy, w oparciu o wykonanie roku poprzedzającego rok budżetowy	Informacja o spełnieniu wskaźnika spłaty zobowiązań określonego w art. 243 ustawy po uwzględnieniu zobowiązań zwiastu wojewódzkiego przez jednostkę samorządu terytorialnego oraz po uwzględnieniu ustawnych wyliczeń, o których mowa w art. 243 ustawy, w oparciu o wykonanie roku poprzedzającego rok budżetowy
9.1	9.2	9.3	9.4	9.5	9.6	9.6.1	9.7	9.7.1
Formuła	$\frac{a_{t+1} + b_{t+1} + c_{t+1} + d_{t+1}}{e_{t+1}}$		$\frac{a_t + b_t + c_t + d_t}{e_t}$	$\frac{f_{t-1} + g_{t-1} + h_{t-1} + i_{t-1}}{j_{t-1}}$	$\frac{k_{t-1} + l_{t-1} + m_{t-1} + n_{t-1}}{o_{t-1}}$	$\frac{p_{t-1} + q_{t-1} + r_{t-1} + s_{t-1}}{t_{t-1}}$	$\frac{u_{t-1} + v_{t-1} + w_{t-1} + x_{t-1}}{y_{t-1}}$	$\frac{z_{t-1} + \{a_{t-1} + b_{t-1} + c_{t-1} + d_{t-1}\}}{e_{t-1}}$
2014	10,96%	7,90%	0,00	7,90%	5,85%	9,40%	13,07%	TAK
2015	12,72%	7,93%	0,00	7,93%	17,23%	8,24%	11,91%	TAK
2016	8,85%	7,15%	0,00	7,15%	17,98%	9,09%	12,76%	TAK
2017.1)	8,64%	7,00%	0,00	7,00%	18,55%	13,69%	13,69%	TAK
2018	8,01%	7,21%	0,00	7,21%	17,93%	17,92%	17,92%	TAK
2019	5,28%	5,29%	0,00	5,29%	17,93%	18,15%	18,15%	TAK
2020	7,80%	7,80%	0,00	7,80%	17,93%	18,14%	18,14%	TAK
2021	8,05%	8,05%	0,00	8,05%	17,93%	17,93%	17,93%	TAK
2022	3,45%	3,45%	0,00	3,45%	17,93%	17,93%	17,93%	TAK

Wyszczególnienie	Przeznaczenie prognozowanej nadwyżki budżetowej	w tym na:	Informacje uzupełniające o wybranych rodzajach wydatków budżetowych							
			Spłaty kredytów, pożyczek i wykup papierów wartościowych	Wydatki bieżące na wynagrodzenia i składki od nich naliczane	Wydatki związane z funkcjonowaniem organów jednostki samorządu terytorialnego	Wydatki objęte limitem, o którym mowa w art. 226 ust. 3 pkt 4 ustawy	z tego:		Wydatki inwestycyjne kontynuowane	Nowe wydatki inwestycyjne
Lp	10	10.1	11.1	11.2	11.3	11.3.1	11.3.2	11.4	11.5	11.6
Formuła					[11.3.1]+[11.3.2]					
2014	0,00	0,00	12 971 522,00	2 769 540,00	1 471 282,00	1 461 282,00	10 000,00	0,00	8 112 183,00	797 071,00
2015	4 294 629,00	4 294 629,00	13 129 007,00	2 815 161,00	1 734 920,00	772 507,00	962 413,00	0,00	962 413,00	0,00
2016	2 823 793,00	2 823 793,00	13 286 555,00	2 846 943,00	120 000,00	120 000,00	0,00	0,00	0,00	0,00
2017 1)	2 803 027,00	2 803 027,00	13 445 994,00	2 893 131,00	120 000,00	120 000,00	0,00	0,00	0,00	0,00
2018	2 532 302,00	2 532 302,00	0,00	0,00	0,00	0,00	0,00	0,00	0,00	0,00
2019	1 459 008,00	1 459 008,00	0,00	0,00	0,00	0,00	0,00	0,00	0,00	0,00
2020	2 446 531,00	2 446 531,00	0,00	0,00	0,00	0,00	0,00	0,00	0,00	0,00
2021	2 546 809,00	2 546 809,00	0,00	0,00	0,00	0,00	0,00	0,00	0,00	0,00
2022	735 238,00	735 238,00	0,00	0,00	0,00	0,00	0,00	0,00	0,00	0,00

Lp	Wyszczególnienie	Finansowanie programów, projektów lub zadań realizowanych z udziałem środków, o których mowa w art. 5 ust. 1 pkt 2 i 3 ustawy																	
		12.1		12.1.1		12.1.1.1		12.2		12.2.1		12.2.1.1		12.3		12.3.1		12.3.2	
		Dochody bieżące na programy, projekty lub zadania finansowane z udziałem środków, o których mowa w art. 5 ust. 1 pkt 2 i 3 ustawy		środki określone w art. 5 ust. 1 pkt 2 ustawy		w tym: środki określone w art. 5 ust. 1 pkt 2 ustawy wyłącznie z zawartych umów na realizację programu, projektu lub zadania		Dochody majątkowe na programy, projekty lub zadania finansowane z udziałem środków, o których mowa w art. 5 ust. 1 pkt 2 i 3 ustawy		środki określone w art. 5 ust. 1 pkt 2 ustawy		w tym: środki określone w art. 5 ust. 1 pkt 2 ustawy wyłącznie z zawartych umów na realizację programu, projektu lub zadania		Wydatki bieżące na programy, projekty lub zadania finansowane z udziałem środków, o których mowa w art. 5 ust. 1 pkt 2 i 3 ustawy		w tym: finansowana środkami określonymi w art. 5 ust. 1 pkt 2 ustawy		Wydatki bieżące na realizację programu, projektu lub zadania wynikające wyłącznie z zawartych umów z podmiotem dysponującym środkami, o których mowa w art. 5 ust. 1 pkt 2 ustawy	
2014	746 148,00	678 711,00	389 096,00	1 755 480,00	1 034 555,00	830 719,00	678 711,00	389 096,00	2 507,00	2 382,00	0,00	0,00	0,00	0,00	0,00	0,00	0,00	0,00	0,00
2015	2 507,00	2 382,00	2 382,00	400 000,00	0,00	0,00	400 000,00	0,00	0,00	0,00	0,00	0,00	0,00	0,00	0,00	0,00	0,00	0,00	0,00
2016	0,00	0,00	0,00	0,00	0,00	0,00	0,00	0,00	0,00	0,00	0,00	0,00	0,00	0,00	0,00	0,00	0,00	0,00	0,00
2017 1)	0,00	0,00	0,00	0,00	0,00	0,00	0,00	0,00	0,00	0,00	0,00	0,00	0,00	0,00	0,00	0,00	0,00	0,00	0,00
2018	0,00	0,00	0,00	0,00	0,00	0,00	0,00	0,00	0,00	0,00	0,00	0,00	0,00	0,00	0,00	0,00	0,00	0,00	0,00
2019	0,00	0,00	0,00	0,00	0,00	0,00	0,00	0,00	0,00	0,00	0,00	0,00	0,00	0,00	0,00	0,00	0,00	0,00	0,00
2020	0,00	0,00	0,00	0,00	0,00	0,00	0,00	0,00	0,00	0,00	0,00	0,00	0,00	0,00	0,00	0,00	0,00	0,00	0,00
2021	0,00	0,00	0,00	0,00	0,00	0,00	0,00	0,00	0,00	0,00	0,00	0,00	0,00	0,00	0,00	0,00	0,00	0,00	0,00
2022	0,00	0,00	0,00	0,00	0,00	0,00	0,00	0,00	0,00	0,00	0,00	0,00	0,00	0,00	0,00	0,00	0,00	0,00	0,00
Formuła																			

PRZEWODNICZĄCY
RADY GMINY
Jerzy Czaplinski
Jerzy Czaplinski

Wyszczególnienie	Wydanki majątkowe na programy, projekty lub zadania finansowane z udziałem środków, o których mowa w art. 5 ust. 1 pkt 2 i 3 ustawy	w tym:		Wydanki majątkowe na realizację programu, projektu lub zadania wykluczające wyłączenie z zawartych umów z przedsiębiorstwami dysponującym środkami, o których mowa w art. 5 ust. 1 pkt 2 ustawy	Wydanki na wkład krajowy w związku z umową na realizację programu, projektu lub zadania finansowanego z udziałem środków, o których mowa w art. 5 ust. 1 pkt 2 ustawy bez względu na stopień finansowania tymi środkami	w tym:		Wydanki na wkład krajowy w związku z zawartą po dniu 1 stycznia 2013 r. umową na realizację programu, projektu lub zadania finansowanego w całości lub części (nie mniej niż 60%) środkami, o których mowa w art. 5 ust. 1 pkt 2 ustawy	w tym:		Przebiegi z tytułu uzyskania pożyczek, a także finansowania w ramach umów na realizację programu, projektu lub zadania finansowanego z udziałem środków, o których mowa w art. 5 ust. 1 pkt 2 ustawy bez względu na stopień finansowania tymi środkami.	w tym:	
		finansowane środkami określonymi w art. 5 ust. 1 pkt 2 ustawy	określonymi w art. 5 ust. 1 pkt 2 ustawy			W związku z już zawartą umową na realizację programu, projektu lub zadania	W związku z już zawartą umową na realizację programu, projektu lub zadania		W związku z już zawartą umową na realizację programu, projektu lub zadania	W związku z już zawartą umową na realizację programu, projektu lub zadania			
Lp	12.4	12.4.1	12.4.2	12.5	12.5.1	12.6	12.6.1	12.7	12.7.1				
Formuła													
2014	1 497 986,00	1 034 555,00	1 034 555,00	483 433,00	483 433,00	483 433,00	483 433,00	0,00	0,00	0,00	0,00	0,00	0,00
2015	972 413,00	400 000,00	0,00	572 413,00	0,00	0,00	0,00	0,00	0,00	0,00	0,00	0,00	0,00
2016	0,00	0,00	0,00	0,00	0,00	0,00	0,00	0,00	0,00	0,00	0,00	0,00	0,00
2017 1)	0,00	0,00	0,00	0,00	0,00	0,00	0,00	0,00	0,00	0,00	0,00	0,00	0,00
2018	0,00	0,00	0,00	0,00	0,00	0,00	0,00	0,00	0,00	0,00	0,00	0,00	0,00
2019	0,00	0,00	0,00	0,00	0,00	0,00	0,00	0,00	0,00	0,00	0,00	0,00	0,00
2020	0,00	0,00	0,00	0,00	0,00	0,00	0,00	0,00	0,00	0,00	0,00	0,00	0,00
2021	0,00	0,00	0,00	0,00	0,00	0,00	0,00	0,00	0,00	0,00	0,00	0,00	0,00
2022	0,00	0,00	0,00	0,00	0,00	0,00	0,00	0,00	0,00	0,00	0,00	0,00	0,00


 Wzrost: 174 cm, Ciężar ciała: 74 kg

Lp	12.8	12.8.1	13.1	13.2	13.3	13.4	13.5	13.6	13.7	Kwoty dotycząca przejęcia i spłaty zobowiązań po samodzielnym publicznych zakładach opieki zdrowotnej oraz pokrycia ujemnego wyniku	
										W tym:	
Formuła											
2014	0,00	0,00	0,00	0,00	0,00	0,00	0,00	0,00	0,00	0,00	0,00
2015	0,00	0,00	0,00	0,00	0,00	0,00	0,00	0,00	0,00	0,00	0,00
2016	0,00	0,00	0,00	0,00	0,00	0,00	0,00	0,00	0,00	0,00	0,00
2017 1)	0,00	0,00	0,00	0,00	0,00	0,00	0,00	0,00	0,00	0,00	0,00
2018	0,00	0,00	0,00	0,00	0,00	0,00	0,00	0,00	0,00	0,00	0,00
2019	0,00	0,00	0,00	0,00	0,00	0,00	0,00	0,00	0,00	0,00	0,00
2020	0,00	0,00	0,00	0,00	0,00	0,00	0,00	0,00	0,00	0,00	0,00
2021	0,00	0,00	0,00	0,00	0,00	0,00	0,00	0,00	0,00	0,00	0,00
2022	0,00	0,00	0,00	0,00	0,00	0,00	0,00	0,00	0,00	0,00	0,00

Przebiegi z tytułu świadczeń, porządek emisji, pamiątek, w tym: oświadczenia powołane w związku z zawarciem po dniu 1 stycznia 2013 r. umów, a także realizację programu, projektu lub zadania finansowanego w całości lub części z budżetu państwa, o którym mowa w art. 5 ust. 1 pkt 2 ustawy

Kwota zobowiązań wynikających z przejęcia przez jednostkę samorządu terytorialnego zobowiązań po likwidowanych i przekształconych samodzielnym zakładach opieki zdrowotnej

Dochoły budżetowe z tytułu dotacji celowej z budżetu państwa, o którym mowa w art. 196 ustawy z dnia 15 kwietnia 2011 r. o działalności leczniczej (Dz. U. Nr 112, poz. 854, z późn. zm.)

Wysokość zobowiązań podlegających umorzeniu, o którym mowa w art. 190 ustawy o działalności leczniczej

Wydatki na spłatę przejętych zobowiązań samodzielnego publicznego zakładu opieki zdrowotnej przekształconego na zasadach określonych w przepisach o działalności leczniczej

Wydatki na spłatę przejętych zobowiązań samodzielnego publicznego zakładu opieki zdrowotnej likwidowanego na zasadach określonych w przepisach o działalności leczniczej

Wydatki na spłatę zobowiązań samodzielnego publicznego zakładu opieki zdrowotnej 2011 r. na podstawie przepisów o działalności leczniczej

Wydatki bieżące na pokrycie ujemnego wyniku finansowego samodzielnego publicznego zakładu opieki zdrowotnej

Lp	Formuła	Dane uzupełniające o dług i jego spłacie						Dane dotyczące emitowanych obligacji przychodowych			
		14.1	14.2	14.3	w tym:			15.1	15.1.1	15.2	
					14.3.1	14.3.2	14.3.3				
		Spłaty rat kapitałowych oraz wykup papierów wartościowych, o których mowa w pkt. 5.1., wynikające wyłącznie z tytułu zobowiązań już zacięgniętych	Kwota długu, którego planowana spłata dokonana się z wydatków budżetu	Wydatki zmniejszające dług	spłata zobowiązań wymagalnych z lat poprzednich, innych niż w poz. 14.3.3	związane z umowami zaliczonymi do tytułów dłużnych wliczonych do państwowego długu publicznego	wypłaty z tytułu wymagalnych poręczeń i gwarancji	Wyrök operacji niekasowych wpływających na kwotę długu (mln. umorzenia, różnice kursowe)	Środki z przadsiewzięcia gromadzone na rachunku bankowym	Środki na zaspokojenie roszczeń obligatariuszy	Wydatki bieżące z tytułu świadczenia emitemta należnego obligatariuszom, nieuwzględniane w jmiocie spłaty zobowiązań, o którym mowa w art. 243 ustawy
2014	3 529 339,90	0,00	0,00	0,00	0,00	0,00	0,00	0,00	0,00	0,00	
2015	3 607 820,00	0,00	0,00	0,00	0,00	0,00	0,00	0,00	0,00	0,00	
2016	2 429 317,61	0,00	0,00	0,00	0,00	0,00	0,00	0,00	0,00	0,00	
2017 1)	2 408 546,00	0,00	0,00	0,00	0,00	0,00	0,00	0,00	0,00	0,00	
2018	2 052 302,00	0,00	0,00	0,00	0,00	0,00	0,00	0,00	0,00	0,00	
2019	727 008,00	0,00	0,00	0,00	0,00	0,00	0,00	0,00	0,00	0,00	
2020	0,00	0,00	0,00	0,00	0,00	0,00	0,00	0,00	0,00	0,00	
2021	0,00	0,00	0,00	0,00	0,00	0,00	0,00	0,00	0,00	0,00	
2022	0,00	0,00	0,00	0,00	0,00	0,00	0,00	0,00	0,00	0,00	



MINISTERSTWO FINANSÓW
Jerzy Czapliński