

**Uchwała Nr XIII/ 100 /2011
Rady Gminy Biskupiec
z dnia 29 grudnia 2011r.**

w sprawie: uchwalenia zmian do budżetu Gminy Biskupiec na 2011 rok

Na podstawie art. 18 ust. 2 pkt 4, pkt 9 lit. „i” ustawy z dnia 8 marca 1990r. o samorządzie gminnym (t.j. Dz. U. z 2001 r. Nr 142 poz. 1591 z późn. zm.) oraz art. 211, art. 212, art. 214, art. 215, art. 222, art. 235, art. 236, art. 237, art. 239, art. 258, ust. 1 i art. 264 ust. 3 ustawy z dnia 27 sierpnia 2009r. o finansach publicznych (Dz. U. Nr 157 poz. 1240 z późn. zm.) w związku z art. 121 ustawy z dnia 27 sierpnia 2009r. – Przepisy wprowadzające ustawę o finansach publicznych (Dz. U. Nr 157 poz. 1241 z późn. zm.).

Rada Gminy uchwala, co następuje:

W uchwale Nr III/12/10 z dnia 30 grudnia 2010 r. w sprawie uchwalenia budżetu Gminy na 2011r zmienionej :

- uchwałą Rady Gminy Nr IV/18/11z dnia 24 lutego 2011 roku
- uchwałą Rady Gminy Nr V/33/11 z dnia 24 marca 2011 roku
- zarządzeniem Wójta Gminy Nr 30/2011 z dnia 7 kwietnia 2011 roku
- zarządzeniem Wójta Gminy Nr 37/2011 z dnia 28 kwietnia 2011 roku
- uchwałą Rady Gminy Nr VI/48/2011..... z dnia 26 maja 2011 roku
- uchwałą Rady Gminy Nr VII/53/2011..... z dnia 30 czerwca 2011 roku
- uchwałą Rady Gminy Nr VIII/65/2011..... z dnia 21 lipca 2011 roku
- zarządzeniem Wójta Gminy Nr 67/2011z dnia 19 września 2011 roku
- uchwałą Rady Gminy Nr X/77/2011.....z dnia 29 września 2011 roku
- zarządzeniem Wójta Gminy Nr 69/2011.....z dnia 5 października 2011 roku
- uchwałą Rady Gminy Nr XI/81/2011.....z dnia 4 listopada 2011 roku
- zarządzeniem Wójta Gminy Nr 77/2011.....z dnia 28 listopada 2011 roku
- uchwałą Rady Gminy Nr XII/94/11.....z dnia 22 grudnia 2011 roku

wprowadza się następujące zmiany :

§ 1.

1. Wydatki budżetu gminy w wysokości 51 767 471 zł, zastępuje się kwotą 48 726 659 zł zgodnie z załącznikiem nr 2,
z tego: wydatki bieżące w wysokości 29 001 077 zł,
wydatki majątkowe w wysokości 19 725 582 zł.
2. Wydatki inwestycyjne w 2011 roku w wysokości 19 237 582 zł., zgodnie z załącznikiem nr 3.
3. Wydatki na programy i projekty realizowane ze środków pochodzących z funduszy strukturalnych i Funduszu Spójności oraz pozostałe środki pochodzące ze źródeł zagranicznych nie podlegających zwrotowi w wysokości 7 305 265 zł, zgodnie z załącznikiem nr 4.
4. Dochody i wydatki związane z realizacją:
zadań z zakresu administracji rządowej i innych zleconych jednostce samorządu terytorialnego odrębnymi ustawami, stanowią załącznik nr 5,
zadań realizowanych w drodze umów lub porozumień między jednostkami samorządu terytorialnego, stanowią załącznik nr 6.

§ 2. Deficyt budżetu gminy w wysokości 6 540 625 zł zostanie pokryty przychodami pochodzącymi z:

- 1) kredytów w kwocie 3 597 594 zł,
- 2) pożyczek w kwocie 2 676 672 zł.

PRZEWODNICZĄCY
RADY GMINY
Jerzy Czaplinski
Jerzy Czaplinski

- 3) wolnych środków „jako nadwyżki środków pieniężnych na rachunku bieżącym budżetu Gminy , wynikającej z rozliczeń kredytów i pożyczek z lat ubiegłych w kwocie : 266 359

§ 3. Przychody budżetu w wysokości 11 240 058 zł, rozchody w wysokości 4 699 433 zł, zgodnie z załącznikiem nr 7.

§ 4. Limity zobowiązań z tytułu zaciąganych kredytów i pożyczek, zaciąganych na:

- 1) sfinansowanie planowanego deficytu budżetu w kwocie – 4 256 594 zł,
- 2) spłatę wcześniej zaciągniętych zobowiązań z zaciągniętych pożyczek i kredytów w kwocie – 4 699 433 zł,
- 3) wyprzedzające finansowanie działań finansowanych ze środków pochodzących z budżetu Unii Europejskiej w kwocie - 2 017 672 zł.

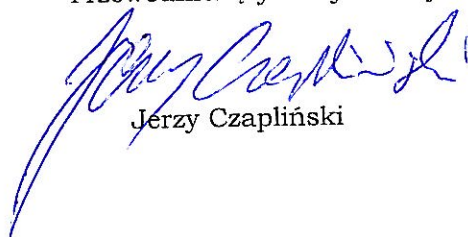
§ 5. Zestawienie planowanych kwot dotacji udzielonych z budżetu jednostki samorządu terytorialnego, stanowi załącznik nr 8.

§ 6. W załącznikach nr 1, 2, 3, 4, 6, 7, wprowadza się zmiany określone w niniejszej uchwale.

§ 7. Wykonanie Uchwały powierza się Wójtowi Gminy Biskupiec.

§ 8. Uchwała wchodzi w życie z dniem podjęcia i podlega ogłoszeniu w sposób zwyczajowo przyjęty na terenie gminy.

Przewodniczący Rady Gminy



Jerzy Czapliński

Plan dochodów budżetu Gminy Biskupiec na 2011 r.

Dział	Rozdział	§	Treść	Plan 2011 r.	zmiany		PLAN PO ZMIANACH
					+	-	
010	01010	0960	ROLNICTWO I ŁOWIECTWO	2 797 223	0	0	2 797 223
		2700	Infrastruktura wodociągowa i sanitacyjna wsi	1 955 303	0	0	1 955 303
			otrzymane spadki, zapisy i darowizny w postaci pieniężnej	5 000			5 000
			środki na dofinansowanie własnych zadań bieżących gmin, powiatów, samorządów województwa, pozyskane z innych źródeł	0			0
		6207	dotacje celowe w ramach programów finansowanych z udziałem środków europejskich oraz środków, o których mowa w art. 5 ust. 1 pkt 3 oraz ust. 3 pkt 5 i 6 ustawy lub płatności w ramach budżetu środków europejskich	613 374			613 374
		6290	środki na dofinansowanie własnych inwestycji gmin pozyskane z innych źródeł	43 000			43 000
		6297	środki na dofinansowanie własnych inwestycji gmin pozyskane z innych źródeł	1 293 929			1 293 929
	01095		Pozostała działalność	841 920	0	0	841 920
		2010	dotacje celowe otrzymane z budżetu państwa na realizację zadań bieżących z zakresu administracji rządowej oraz innych zadań zleconych gminie ustawami	838 920			838 920
		2460	środki otrzymane od pozostałych jednostek zaliczanych do sektora finansów publicznych na realizację zadań bieżących jednostek zaliczanych do sektora finansów publicznych	3 000			3 000
020			LEŚNICTWO	7 200	0	0	7 200
	02095		Pozostała działalność	7 200	0	0	7 200
		0750	dochody z najmu i dzierżawy składników majątkowych Skarbu Państwa lub i.s.t. lub innych jednostek zaliczanych do sektora finansów publicznych oraz innych umów o podobnym charakterze	7 200			7 200
600			TRANSPORT I ŁĄCZNOŚĆ	6 786 270	0	0	6 786 270
	60016		Drogi publiczne gminne	6 786 270	0	0	6 786 270
		6207	dotacje celowe w ramach programów finansowanych z udziałem środków europejskich oraz środków, o których mowa w art. 5 ust. 1 pkt 3 oraz ust. 3 pkt 5 i 6 ustawy lub płatności w ramach budżetu środków europejskich	816 698			816 698
		6290	środki na dofinansowanie własnych inwestycji gmin pozyskane z innych źródeł	0			0
		6297	środki na dofinansowanie własnych inwestycji gmin pozyskane z innych źródeł	2 371 493			2 371 493
		6300	wpływy z tytułu pomocy finansowej udzielanej między jednostkami samorządu terytorialnego na dofinansowanie własnych zadań inwestycyjnych i zakupów inwestycyjnych	0			0
		6330	dotacje celowe otrzymane z budżetu państwa na realizację inwestycji i zakupów inwestycyjnych własnych gmin	3 000 000			3 000 000
		6620	dotacje celowe otrzymane z powiatu na inwestycje i zakupy inwestycyjne realizowane na podstawie porozumień między jednostkami samorządu terytorialnego	498 079			498 079
		6630	dotacje celowe przekazane do samorządu województwa na inwestycje i zakupy inwestycyjne realizowane na podstawie porozumień między jednostkami samorządu terytorialnego	100 000			100 000

700				369 110	0	0	369 110
	70005		GOSPODARKA MIESZKANIOWA	369 110	0	0	369 110
			Gospodarka gruntami i nieruchomościami	8 000			8 000
	0470		wpływy z opłat za zarząd, użytkowanie i użytkowanie wieczyste nieruchomości	100			100
	0490		wpływy z innych lokalnych opłat pobieranych przez jednostki samorządu terytorialnego na podstawie odrębnych ustaw	150 000			150 000
	0750		dochody z najmu i dzierżawy składników majątkowych Skarbu Państwa lub j.s.t. lub innych jednostek zaliczanych do sektora finansów publicznych oraz innych umów o podobnym charakterze	1 010			1 010
	0760		wpływy z tytułu przekształcenia prawa użytkowania wieczystego przysługującego osobom fizycznym w prawo własności	200 000			200 000
	0770		wpływy z tytułu odpłatnego nabycia prawa własności oraz prawa użytkowania wieczystego nieruchomości	10 000			10 000
	0920		pozostałe odsetki	1 000	0	0	1 000
710			DZIAŁALNOŚĆ USŁUGOWA	1 000	0	0	1 000
	71035		Cmentarze	1 000			1 000
	2020		dotacje celowe otrzymane z budżetu państwa na zadania bieżące realizowane przez gminę na podstawie porozumień z organami administracji rządowej	275 860	0	0	275 860
750			ADMINISTRACJA PUBLICZNA	51 896	0	0	51 896
	75011		Urzędy Wojewódzkie	51 896			51 896
	2010		dotacje celowe otrzymane z budżetu państwa na realizację zadań bieżących z zakresu administracji rządowej oraz innych zadań zleconych gminie ustawami	198 950	0	0	198 950
	75023		Urzędy gmin	1 400			1 400
	0970		wpływy z różnych dochodów	197 550			197 550
	2460		środki otrzymane od pozostałych jednostek zaliczanych do sektora finansów publicznych na realizację zadań bieżących jednostek zaliczanych do sektora finansów publicznych	25 014	0	0	25 014
	75056		Spis powszechny i inne	25 014			25 014
	2010		dotacje celowe otrzymane z budżetu państwa na realizację zadań bieżących z zakresu administracji rządowej oraz innych zadań zleconych gminie ustawami	104 340	0	0	104 340
751			URZĘDY NACZELNYCH ORGANÓW WŁADZY PAŃSTWOWEJ, KONTROLI I OCHRONY PRAWA ORAZ SĄDOWNICTWA	87 057	0	0	87 057
	75101		Urzędy naczelnych organów władzy państwowej, kontroli i ochrony prawa	83 352			83 352
	2007		dotacje celowe w ramach programów finansowanych z udziałem środków europejskich oraz środków, o których mowa w art. 5 ust. 1 pkt 3 oraz ust. 3 pkt 5 i 6 ustawy lub płatności w ramach budżetu środków europejskich	2 127			2 127
	2009		dotacje celowe w ramach programów finansowanych z udziałem środków europejskich oraz środków, o których mowa w art. 5 ust. 1 pkt 3 oraz ust. 3 pkt 5 i 6 ustawy lub płatności w ramach budżetu środków europejskich	1 578			1 578
	2010		dotacje celowe otrzymane z budżetu państwa na realizację zadań bieżących z zakresu administracji rządowej oraz innych zadań zleconych gminie ustawami	17 283	0	0	17 283
	75108		Wybory do Sejmu i Senatu	17 283			17 283
	2010		dotacje celowe otrzymane z budżetu państwa na realizację zadań bieżących z zakresu administracji rządowej oraz innych zadań zleconych gminie ustawami	519 648	0	0	519 648
754			BEZPIECZENSTWO PUBLICZNE I OCHRONA PRZECIWOPOŻAROWA	519 648	0	0	519 648
	75412		Ochotnicze straże pożarne				

					519 648				519 648
6207	dotacje celowe w ramach programów finansowanych z udziałem środków europejskich oraz środków, o których mowa w art. 5 ust. 1 pkt 3 oraz ust. 3 pkt 5 i 6 ustawy lub płatności w ramach budżetu środków europejskich								
6297	środki na dofinansowanie własnych inwestycji gmin pozyskane z innych źródeł				0				0
756	DOCHODY OD OSÓB PRAWNYCH OD OSÓB FIZYCZNYCH I OD INNYCH JEDNOSTEK NIE POSIADAJĄCYCH OSOBOWOŚCI PRAWNEJ ORAZ WYDATKI ZWIĄZANE Z ICH POBOREM				6 351 717	0		0	6 351 717
75601	Wpływy z podatku dochodowego od osób fizycznych				210			0	210
0350	podatek od działalności gospodarczej osób fizycznych, opłacony w formie karty podatkowej				200				200
0910	odsetki od nieterminowych wpłat z tytułu podatków i opłat				10				10
75615	Wpływy z podatku rolnego, podatku leśnego, podatku od czynności cywilno prawnych, podatków i opłat lokalnych od osób prawnych i innych jednostek organizacyjnych				1 614 353	0		0	1 614 353
0310	podatek od nieruchomości				1 351 541				1 351 541
0320	podatek rolny				110 556				110 556
0330	podatek leśny				131 784				131 784
0340	podatek od środków transportowych				5 900				5 900
0500	podatek od czynności cywilno prawnych				1 150				1 150
0690	wpływy z różnych opłat				20				20
0910	odsetki od nieterminowych wpłat z tytułu podatków i opłat				8 000				8 000
2680	rekompensaty utraconych dochodów w podatkach i opłatach lokalnych				5 402				5 402
75616	Wpływy z podatku rolnego, podatku leśnego, podatku od spadków i darowizn, podatku od czynności cywilno prawnych oraz podatków i opłat lokalnych od osób fizycznych.				2 515 643	0		0	2 515 643
0310	podatek od nieruchomości				1 530 763				1 530 763
0320	podatek rolny				636 749				636 749
0330	podatek leśny				10 742				10 742
0340	podatek od środków transportowych				122 816				122 816
0360	podatek od spadków i darowizn				1 184				1 184
0370	opłata od posiadania psów				0				0
0430	wpływy z opłaty targowej				33 573				33 573
0500	podatek od czynności cywilno prawnych				157 876				157 876
0690	wpływy z różnych opłat				6 940				6 940
0910	odsetki od nieterminowych wpłat z tytułu podatków i opłat				15 000				15 000
75618	Wpływy z innych opłat stanowiących dochody jednostek samorządu terytorialnego na podstawie ustaw				317 000	0		0	317 000
0410	wpływy z opłaty skarbowej				42 000				42 000
0460	wpływy z opłaty eksploatacyjnej				116 000				116 000
0480	wpływy z opłat za zezwolenia na sprzedaż alkoholu				126 000				126 000
0490	wpływy z innych lokalnych opłat pobieranych przez jednostki samorządu terytorialnego na podstawie odrębnych ustaw				15 000				15 000
0590	wpływy z opłat za koncesje i licencje				18 000				18 000
75621	Udziały gmin w podatkach stanowiących dochód budżetu państwa				1 904 511	0		0	1 904 511
0010	podatek dochodowy od osób fizycznych				1 903 511				1 903 511
0020	podatek dochodowy od osób prawnych				1 000				1 000
758	ROŻNE ROZLICZENIA				14 315 838	0		0	14 315 838
75801	Część oświatowa subwencji ogólnej dla jednostek samorządu terytorialnego				9 958 791	0		0	9 958 791
75807	subwencje ogólne z budżetu państwa				9 958 791				9 958 791
	Część wyrównawcza subwencji ogólnej dla gmin				4 162 910	0		0	4 162 910

Przewodniczący Rady Gminy
Jerzy Czapiński

	2920	subwencje ogólne z budżetu państwa	4 162 910			4 162 910
75814		Różne rozliczenia finansowe	32 600	0		32 600
	0920	pozostała odsetki	32 600	0		32 600
75831		Cześć równoważąca subwencji ogólnej dla gmin	161 537	0		161 537
	2920	subwencje ogólne z budżetu państwa	161 537			161 537
		OŚWIATA I WYCHOWANIE	1 686 764	115 323	115 323	1 686 764
801		Szkoly podstawowe	1 380 559	115 323	115 323	1 380 559
	0830	wplywu z uslug	300			300
	0920	pozostale odsetki	300			300
	0970	wplywy z roznych dochodow	300			300
	2007	dolacje celowe w ramach programow finansowanych z udzialem srodkow europejskich oraz srodkow, o ktorych mowa w art. 5 ust. 1 pkt 3 oraz ust. 3 pkt 5 i 6 ustawy, lub platnosci w ramach budzetu srodkow europejskich		98 025		98 025
	2009	dolacje celowe w ramach programow finansowanych z udzialem srodkow europejskich oraz srodkow, o ktorych mowa w art. 5 ust. 1 pkt 3 oraz ust. 3 pkt 5 i 6 ustawy, lub platnosci w ramach budzetu srodkow europejskich		17 298		17 298
	2460	srodki otrzymane od pozostalych jednostek zaliczanych do sektora finansow publicznych na realizacje zadan biezacych jednostek zalicznych do sektora finansow publicznych	49 896			49 896
	2707	srodki na dofinansowanie wlasnych zadan biezacych gmin, powiatow, samorzadow wojewodztw pozyskane z innych zrodel	98 025		98 025	0
	2709	srodki na dofinansowanie wlasnych zadan biezacych gmin, powiatow, samorzadow wojewodztw pozyskane z innych zrodel	17 298		17 298	0
	6207	dolacje celowe w ramach programow finansowanych z udzialem srodkow europejskich oraz srodkow, o ktorych mowa w art. 5 ust. 1 pkt 3 oraz ust. 3 pkt 5 i 6 ustawy lub platnosci w ramach budzetu srodkow europejskich	1 086 740			1 086 740
	6330	dolacje celowe otrzymane z budzetu panstwa na realizacje inwestycji i zakupow inwestycyjnych wlasnych gmin	127 700			127 700
80110		Gimnazja	45 564	0		45 564
	0830	wplywu z uslug	10 100			10 100
	0920	pozostale odsetki	100			100
	0970	wplywy z roznych dochodow	100			100
	2460	srodki otrzymane od pozostalych jednostek zaliczanych do sektora finansow publicznych na realizacje zadan biezacych jednostek zalicznych do sektora finansow publicznych	33 264			33 264
	2700	srodki na dofinansowanie wlasnych zadan biezacych gmin, powiatow, samorzadow wojewodztw pozyskane z innych zrodel	2 000			2 000
80114		Zespoły obsługi ekonomiczno-administracyjnej szkół	16 832	0		16 832
	0920	pozostale odsetki	100			100
	0970	wplywy z roznych dochodow	100			100
	2460	srodki otrzymane od pozostalych jednostek zaliczanych do sektora finansow publicznych na realizacje zadan biezacych jednostek zalicznych do sektora finansow publicznych	16 632			16 632
80148		Stolowki szkolne	116 158	0		116 158
	0830	wplywu z uslug	112 000			112 000
	2460	srodki otrzymane od pozostalych jednostek zaliczanych do sektora finansow publicznych na realizacje zadan biezacych jednostek zalicznych do sektora finansow publicznych	4 158			4 158
80195		Pozostala dzialalnosc	127 651	0		127 651

Przewodniczący Rady Gminy
Jerzy Czaplinski

	0830	wpływy z usług	127 000		127 000
	2030	dotacje celowe otrzymane z budżetu państwa na realizację własnych zadań bieżących gmin	651		651
851		OCHRONA ZDROWIA	0	0	0
		Lecznictwo ambulatoryjne	0	0	0
	6260	dotacje otrzymane z funduszy celowych na finansowanie lub dofinansowanie kosztów realizacji inwestycji i zakupów inwestycyjnych jednostek sektora finansów publicznych	0		
	6290	środki na dofinansowanie własnych inwestycji gmin pozyskane z innych źródeł			
852		POMOC SPOLECZNA	6 217 605	0	6 217 605
		Domu pomocy społecznej	6 500	0	6 500
	0830	wpływy z usług	6 500		6 500
		Świadczenia rodzinne, zaliczka alimentacyjna oraz składki na ubezpieczenia emerytalne i rentowe z ubezpieczenia społecznego	5 017 490	0	5 017 490
	0920	pozostałe odsetki	2 500		2 500
	0970	wpływy z różnych dochodów	10 000		10 000
	2010	dotacje celowe otrzymane z budżetu państwa na realizację zadań bieżących z zakresu administracji rządowej oraz innych zadań zleconych gminom ustawami	4 983 790		4 983 790
	2360	dochody jednostek samorządu terytorialnego związane z realizacją zadań z zakresu administracji rządowej oraz innych zadań zleconych ustawami	21 200		21 200
85213		Składki na ubezpieczenie zdrowotne opłacane za osoby pobierające niektóre świadczenia z pomocy społecznej	24 591	0	24 591
	2010	dotacje celowe otrzymane z budżetu państwa na realizację zadań bieżących z zakresu administracji rządowej oraz innych zadań zleconych gminom ustawami	10 296		10 296
	2030	dotacje celowe otrzymane z budżetu państwa na realizację własnych zadań bieżących gmin	14 295		14 295
85214		Zasiłki i pomoc w naturze oraz składki na ubezpieczenia społeczne	396 125	0	396 125
		pozostałe odsetki	500		500
	0920	pozostałe odsetki	500		500
	0970	wpływy z różnych dochodów	3 000		3 000
	2030	dotacje celowe otrzymane z budżetu państwa na realizację własnych zadań bieżących gmin	392 625		392 625
85216		Zasiłki stałe	177 195	0	177 195
		pozostałe odsetki	500		500
	0920	pozostałe odsetki	500		500
	0970	wpływy z różnych dochodów	3 000		3 000
	2030	dotacje celowe otrzymane z budżetu państwa na realizację własnych zadań bieżących gmin	173 695		173 695
85219		Środki pomocy społecznej	179 704	0	179 704
		pozostałe odsetki	3 000		3 000
	0920	pozostałe odsetki	3 000		3 000
	0970	wpływy z różnych dochodów	3 000		3 000
	2010	dotacje celowe otrzymane z budżetu państwa na realizację zadań bieżących z zakresu administracji rządowej oraz innych zadań zleconych gminom ustawami	0		0
	2030	dotacje celowe otrzymane z budżetu państwa na realizację własnych zadań bieżących gmin	142 096		142 096
2460		Środki otrzymane od pozostałych jednostek zaliczanych do sektora finansów publicznych na realizację zadań bieżących jednostek zaliczanych do sektora finansów publicznych	31 608		31 608

Przewodniczący Rady Gminy
Jerzy Czaplinski

85228	0830	Usługi opiekuńcze i specjalistyczne usługi opiekuńcze	3 000	0	0	3 000
		wpływy z usług	3 000			3 000
85295		Pozostała działalność	413 000	0	0	413 000
	2010	dotacje celowe otrzymane z budżetu państwa na realizację zadań bieżących z zakresu administracji rządowej oraz innych zadań zleconych gminom ustawami	30 000			30 000
	2030	dotacje celowe otrzymane z budżetu państwa na realizację własnych zadań bieżących gmin	358 000			358 000
	2320	dotacje celowe otrzymane z powiatu na zadania bieżące realizowane na podstawie porozumień między jednostkami samorządu terytorialnego	25 000			25 000
853		POZOSTAŁE ZADANIA W ZAKRESIE POLITYKI SPOŁECZNEJ	167 638	0	0	167 638
		Pozostała działalność	167 638	0	0	167 638
85395		dotacje celowe w ramach programów finansowanych z udziałem środków europejskich oraz środków, o których mowa w art. 5 ust. 1 pkt 3 oraz ust. 3 pkt 5 i 6 ustawy, lub płatności w ramach budżetu środków europejskich	159 244			159 244
	2007	dotacje celowe w ramach programów finansowanych z udziałem środków europejskich oraz środków, o których mowa w art. 5 ust. 1 pkt 3 oraz ust. 3 pkt 5 i 6 ustawy, lub płatności w ramach budżetu środków europejskich	8 394			8 394
	2009	dotacje celowe w ramach programów finansowanych z udziałem środków europejskich oraz środków, o których mowa w art. 5 ust. 1 pkt 3 oraz ust. 3 pkt 5 i 6 ustawy, lub płatności w ramach budżetu środków europejskich	390 681	0	0	390 681
854		EDUKACYJNA OPIEKA WYCHOWAWCZA	390 681	0	0	390 681
		Pomoc materialna dla uczniów	390 681			390 681
85415		dotacje celowe otrzymane z budżetu państwa na realizację własnych zadań bieżących gmin	286 000	0		286 000
900		GOSPODARKA KOMUNALNA I OCHRONA ŚRODOWISKA	200 000			200 000
		Oczyszczanie miast i wsi	200 000			200 000
	6297	środki na dofinansowanie własnych inwestycji gmin pozyskane z innych źródeł	86 000	0	0	86 000
90019		Wpływy i wydatki związane z gromadzeniem środków z opłat i kar za korzystanie ze środowiska	80 000			80 000
	0690	wpływy z różnych opłat	6 000			6 000
	0960	otrzymane spadki, zapisy i darowizny w postaci pieniężnej	405 316	0	0	405 316
921		KULTURA I OCHRONA DZIEDZICTWA NARODOWEGO	405 316	0	0	405 316
		Domy i ośrodki kultury, świetlice i kluby	405 316			405 316
	6290	środki na dofinansowanie własnych inwestycji gmin pozyskane z innych źródeł				0
	6297	środki na dofinansowanie własnych inwestycji gmin pozyskane z innych źródeł	405 316			405 316
926		KULTURA FIZYCZNA	1 503 824	0	0	1 503 824
		Obiekty sportowe	1 473 824	0	0	1 473 824
92601		Obiekty sportowe	333 000			333 000
	6290	środki na dofinansowanie własnych inwestycji gmin pozyskane z innych źródeł	640 824			640 824
	6297	środki na dofinansowanie własnych inwestycji gmin pozyskane z innych źródeł				0
	6299	środki na dofinansowanie własnych inwestycji gmin pozyskane z innych źródeł	500 000			500 000
	6330	dotacje celowe otrzymane z budżetu państwa na realizację inwestycji i zakupów inwestycyjnych własnych gmin	30 000	0		30 000
92605		Zadania w zakresie kultury fizycznej i sportu	30 000			30 000
		środki na dofinansowanie własnych zadań bieżących gmin, powiatów, samorządów województwa pozyskane z innych źródeł	30 000			30 000
2700		O G O Ł E M	42 186 034	115 323	115 323	42 186 034
		DOCHODY OGÓLEM :	42 186 034	115 323	115 323	42 186 034
		DOCHODY BIEŻĄCE :	29 435 223	115 323	115 323	29 435 223
		DOCHODY MAJĄTKOWE :	12 750 811			12 750 811

Przewodniczący Rady Gminy
Jerzy Czapiński

Wydatki budżetu Gminy Biskupiec na 2011 r.

Dział	Rozdział	§*	Nazwa	Plan na 2011 r.	zmiany		PLAN PO ZMIANACH
					+	-	
010	01010		ROLNICTWO I ŁOWIECTWO	1 117 735	0	40 000	1 077 735
			Infrastruktura wodociągowa i sanitacyjna wsi	184 654	0	40 000	144 654
			zakup usług pozostałych	1 500			1 500
		4300	odsetki od dotacji oraz latności wykorzystanych niezgodnie z przeznaczeniem lub wykorzystanych z naruszeniem procedur, o których mowa w art. 184 ustawy, pobranych nienależnie lub w nadmiernej wysokości.	3 500			3 500
		6050	wydatki inwestycyjne jednostek budżetowych	169 654		40 000	129 654
		6057	wydatki inwestycyjne jednostek budżetowych	10 000			10 000
		6059	wydatki inwestycyjne jednostek budżetowych	20 000	0	0	20 000
	01030		Izby rolnicze	20 000			20 000
		2850	wpłaty gmin na rzecz izb rolniczych w wysokości 2% uzyskanych wpływów z podatku rolnego	913 081	0	0	913 081
	01095		Pozostała działalność	1 250			1 250
		2710	dotacja celowa na pomoc finansową udzielaną między jednostkami samorządu terytorialnego na dofinansowanie własnych zadań bieżących	7 000			7 000
		3030	inne wydatki na rzecz osób fizycznych	12 485			12 485
		4010	wynagrodzenia osobowe pracowników	1 821			1 821
		4110	składki na ubezpieczenie społeczne	273			273
		4120	składki na Fundusz Pracy	22 000			22 000
		4170	wynagrodzenia bezosobowe	7 450			7 450
		4210	zakup materiałów i wyposażenia	38 031			38 031
		4300	zakup usług pozostałych	300			300
		4410	podróże służbowe krajowe	822 471			822 471
		4430	inne opłaty i składki	5 959	0	0	5 959
020			LESNICTWO	5 959	0	0	5 959
	02095		Pozostała działalność	5 050			5 050
		4210	zakup materiałów i wyposażenia	303			303
		4300	zakup usług pozostałych	606			606
		4500	pozostałe podatki na rzecz budżetów jednostek samorządu terytorialnego	16 144 242	0	2 126 000	14 018 242
600			TRANSPORT I ŁĄCZNOŚĆ	350 000	0	0	350 000
	60014		Drogi publiczne powiatowe	350 000			350 000
		6300	dotacja celowa na pomoc finansową udzielaną między jednostkami samorządu terytorialnego na dofinansowanie własnych zadań inwestycyjnych i zakupów inwestycyjnych	15 794 242	0	2 126 000	13 668 242
	60016		Drogi publiczne gminne	67 576			67 576
		4210	zakup materiałów i wyposażenia	212 398			212 398
		4270	zakup usług remontowych	282 352			282 352
		4300	zakup usług pozostałych	8 000			8 000
		4430	inne opłaty i składki	10 962 309		2 126 000	8 836 309
		6050	wydatki inwestycyjne jednostek budżetowych				

Przewodniczący Rady Gminy

[Podpis]
Jerzy Gzapliński

700	6057	wydatki inwestycyjne jednostek budżetowych	2 353 577		2 353 577
	6059	wydatki inwestycyjne jednostek budżetowych	1 908 030		1 908 030
	6060	wydatki na zakupy inwestycyjne jednostek budżetowych			0
		GOSPODARKA MIESZKANIOWA	470 104	0	28 400
		Gospodarka gruntami i nieruchomościami	440 004	0	28 400
			6 200		6 200
	4170	wynagrodzenia bezosobowe	148 700		148 700
	4210	zakup materiałów i wyposażenia	10 408		10 408
	4260	zakup energii	15 315		15 315
	4270	zakup usług remontowych	34 635		32 635
	4300	zakup usług pozostałych	208		208
	4380	zakup usług obejmujących tłumaczenia	5 487		5 487
	4430	różne opłaty i składki	2 658		2 658
	4520	opłaty na rzecz budżetów jednostek samorządu terytorialnego	48 273		48 273
	4530	podatek od towarów i usług	20 520		20 520
	4590	kary i odszkodowania wypłacane na rzecz osób fizycznych	3 000		3 000
	4610	koszty postępowania sądowego i prokuratorskiego	139 600		113 200
	6050	wydatki inwestycyjne jednostek budżetowych	5 000		5 000
	6060	wydatki na zakupy inwestycyjne jednostek budżetowych	30 100	0	30 100
		Pozostała działalność	24 300		24 300
	4590	kary i odszkodowania wypłacane na rzecz osób fizycznych	5 800		5 800
	4600	kary i odszkodowania wypłacane na rzecz osób prawnych i innych jednostek organizacyjnych	85 548	0	85 548
		DZIAŁALNOŚĆ USŁUGOWA	84 000	0	84 000
710		Plany zagospodarowania przestrzennego	25 000		25 000
	4170	wynagrodzenia bezosobowe	59 000		59 000
	4300	zakup usług pozostałych	1 548	0	1 548
		Cmentarze	1 548	0	1 548
	4170	wynagrodzenia bezosobowe	3 228 767	0	3 221 767
750		ADMINISTRACJA PUBLICZNA	51 896	0	51 896
		Urzędy wojewódzkie	40 588		40 588
	4010	wynagrodzenia osobowe pracowników	3 560		3 560
	4040	dotatkowe wynagrodzenie roczne	6 666		6 666
	4110	składki na ubezpieczenia społeczne	1 082		1 082
	4120	składki na Fundusz Pracy			
	4210	zakup materiałów i wyposażenia	96 987	0	96 987
		Rady gmin	71 330		71 330
75022	3030	różne wydatki na rzecz osób fizycznych	9 214		9 214
	4210	zakup materiałów i wyposażenia	16 443		16 443
	4300	zakup usług pozostałych	2 786 814	0	2 786 814
		Urzędy gmin	0		0
75023	3020	wydatki osobowe niezaliczone do wynagrodzeń	1 736 052		1 736 052
	4010	wynagrodzenia osobowe pracowników	119 261		119 261
	4040	dotatkowe wynagrodzenie roczne	261 687		261 687
	4110	składki na ubezpieczenia społeczne	37 354		37 354
	4120	składki na Fundusz Pracy	7 880		7 880
	4140	wpłaty na Państwowy Fundusz Rehabilitacji Osób Niepełnosprawnych	87 488		87 488
	4170	wynagrodzenia bezosobowe	150 221		150 221
	4210	zakup materiałów i wyposażenia	33 009		33 009
	4260	zakup energii			

Przewodniczący Rady Gminy

Jerzy Czaplinski

	4270	zakup usług remontowych	10 824		10 824
	4280	zakup usług zdrowotnych	2 081		2 081
	4300	zakup usług pozostałych	178 969		178 969
	4309	zakup usług pozostałych	14 392		14 392
	4350	zakup usług dostępu do sieci internet	11 110		11 110
	4360	opłaty z tytułu zakupu usług telekomunikacyjnych telefonii komórkowej	12 161		12 161
	4370	opłaty z tytułu zakupu usług telekomunikacyjnych telefonii stacjonarnej	14 887		14 887
	4380	zakup usług obejmujących tłumaczenia	520		520
	4410	podróże służbowe krajowe	44 421		44 421
	4420	podróże służbowe zagraniczne	2 081		2 081
	4430	inne opłaty i składki	6 978		6 978
	4440	inne opłaty i składki	35 176		35 176
	4610	odpisy na zakładowy fundusz świadczeń socjalnych	520		520
	4700	koszty postępowania sądowego i prokuratorskiego	8 242		8 242
	6050	szkolenie pracowników niebędących członkami korpusu służby cywilnej	6 500		6 500
	6058	wydatki inwestycyjne jednostek budżetowych	0		0
	6059	wydatki inwestycyjne jednostek budżetowych	0		0
	6060	wydatki na zakupy inwestycyjne jednostek budżetowych	5 000		5 000
	75056	wydatki na zakupy inwestycyjne jednostek budżetowych	25 014	0	25 014
	3020	Spis powszechny i inne	6 400		6 400
	3040	wydatki osobowe niezaliczone do wynagrodzeń	8 450		8 450
	4110	nagrody o charakterze szczególnym niezaliczone do wynagrodzeń	2 501		2 501
	4120	składki na ubezpieczenia społeczne	423		423
	4170	składki na Fundusz Pracy	6 433		6 433
	4210	wynagrodzenia bezosobowe	696		696
	4410	zakup materiałów i wyposażenia	111		111
		podróże służbowe krajowe			
	75075	Promocja jednostek samorządu terytorialnego	100 000	0	100 000
		zakup materiałów i wyposażenia	50 000		50 000
	4300	zakup usług pozostałych	50 000		50 000
	75095	Pozostała działalność	168 056	0	161 056
	2330	dotacje celowe przekazane do samorządu województwa na zadania bieżące realizowane na podstawie porozumień (umów) między jednostkami samorządu terytorialnego	600		600
	3030	różne wydatki na rzecz osób fizycznych	26 745		26 745
	4170	wynagrodzenia bezosobowe	8 322	1 000	7 322
	4300	zakup materiałów i wyposażenia	26 504		26 504
	4390	zakup usług pozostałych	50 892		50 892
	4430	zakup usług obejmujących wykonanie ekspertyz, analiz i opinii	9 363	6 000	3 363
	4480	różne opłaty i składki	15 715		15 715
	4600	podatek od nieruchomości	0		0
	4610	kary i odszkodowania wypłacane na rzecz osób prawnych i innych jednostek organizacyjnych	27 915		27 915
		koszty postępowania sądowego i prokuratorskiego	2 000		2 000
751		URZĘDY NACZELNYCH ORGANÓW WŁADZY PAŃSTWOWEJ, KONTROLI I OCHRONY PRAWA ORAZ SĄDOWNICTWA	58 213	0	58 213
75101		Urzędy naczelnych organów władzy państwowej, kontroli i ochrony prawa	40 930	0	40 930
	4010	wynagrodzenia osobowe pracowników	1 342		1 342

Przewodniczący Rady Gminy
Jerzy Czapiński
Jerzy Czapiński

	4017	wynagrodzenia osobowe pracowników	6 388		6 388
	4019	wynagrodzenia osobowe pracowników	164		164
	4110	składki na ubezpieczenia społeczne	203		203
	4117	składki na ubezpieczenia społeczne	965		965
	4119	składki na ubezpieczenia społeczne	25		25
	4120	składki na Fundusz Pracy	33		33
	4127	składki na Fundusz Pracy	157		157
	4129	składki na Fundusz Pracy	4		4
	4177	wynagrodzenia bezosobowe	4 291		4 291
	4179	wynagrodzenia bezosobowe	110		110
	4217	wynagrodzenia bezosobowe			0
	4219	zakup materiałów i wyposażenia			0
	4307	zakup materiałów i wyposażenia	26 572		26 572
	4309	zakup usług pozostałych	676		676
		Wybory do Sejmu i Senatu	17 283	0	17 283
			8 260		8 260
	3030	różne wydatki na rzecz osób fizycznych	621		621
	4110	składki na ubezpieczenia społeczne	86		86
	4120	składki na Fundusz Pracy	4 114		4 114
	4170	wynagrodzenia bezosobowe	2 722		2 722
	4210	zakup materiałów i wyposażenia	0		0
	4300	zakup usług pozostałych	1 480		1 480
	4410	podróże służbowe krajowe			
			942 076	1 000	942 076
754		BEZPIECZEŃSTWO PUBLICZNE I OCHRONA PRZECIWPÓŻAROWA	33 000	0	33 000
	75405	Komendy powiatowe Policji	33 000		33 000
	6170	wpłaty jednostek na państwowy fundusz celowy na finansowanie lub dofinansowanie zadań inwestycyjnych	10 000	0	10 000
		Komendy powiatowe Państwowej Straży Pożarnej	0		0
	6220	dotacje celowe z budżetu na finansowanie lub dofinansowanie kosztów realizacji inwestycji i zakupów inwestycyjnych innych jednostek sektora finansów publicznych			
	6300	dotacja celowa na pomoc finansową udzielaną między jednostkami samorządu terytorialnego na dofinansowanie własnych zadań inwestycyjnych i zakupów inwestycyjnych	10 000		10 000
		Ochotnicze strażne pożarne	899 076	1 000	899 076
	75412		4 621	1 000	5 621
	4110	składki na ubezpieczenia społeczne	750		750
	4120	składki na Fundusz Pracy	54 600	1 000	53 600
	4170	wynagrodzenia bezosobowe	80 103		80 103
	4210	zakup materiałów i wyposażenia	31 729		31 729
	4260	zakup energii	8 494		8 494
	4270	zakup usług remontowych	6 427		6 427
	4280	zakup usług zdrowotnych	15 170		15 170
	4300	zakup usług pozostałych	3 121		3 121
	4370	opłaty z tytułu zakupu usług telekomunikacyjnych telefonii stacjonarnej	1 301		1 301
	4410	podróże służbowe krajowe	29 200		29 200
	4430	różne opłaty i składki			

	4560	odsłatki od dotacji oraz płatności wykorzystanych niezgodnie z przeznaczeniem lub wykorzystanych z naruszeniem procedur, o których mowa w art.184 ustawy,pobrane w nadmiernej wysokości	1 000		1 000
	6050	wydatki inwestycyjne jednostek budżetowych	8 000		8 000
	6057	wydatki inwestycyjne jednostek budżetowych	0		0
	6060	wydatki na zakupy inwestycyjne jednostek budżetowych	5 000		5 000
	6067	wydatki na zakupy inwestycyjne jednostek budżetowych	519 648		519 648
	6069	wydatki na zakupy inwestycyjne jednostek budżetowych	129 912		129 912
756		DOCHODY OD OSÓB PRAWNYCH, OD OSÓB FIZYCZNYCH I OD INNYCH JEDNOSTEK NIEPOSIAJĄCYCH OSOBOWOŚCI PRAWNEJ ORAZ WYDATKI ZWIĄZANE Z ICH POBOREM	95 708	1 000	96 708
		Pobór podatków, opłat i niepodatkowych należności budżetowych	95 708	1 000	96 708
	4100	wynagrodzenia agencyjno-prowizyjne	54 540	1 000	55 540
	4300	zakup usług pozostałych	36 168		36 168
	4610	koszty postępowania sądowego i prokuratorskiego	5 000		5 000
757		OBSTŁUGA DŁUGU PUBLICZNEGO	500 000	0	500 000
		Obsługa papierów wartościowych, kredytów i pożyczek i.s.t.	500 000	0	500 000
	8070	odsłatki i dyskonta od skarbowych papierów wartościowych, kredytów i pożyczek oraz innych instrumentów finansowych, związanych z obsługą długu krajowego	500 000		500 000
		Rozliczenia z tytułu poręczeń i gwarancji udzielonych przez Skarb Państwa lub jednostkę samorządu terytorialnego	0	0	0
75704					
	8020	wypłaty z tytułu poręczeń i gwarancji	99 700	0	99 700
758		RÓŻNE ROZLICZENIA	99 700	0	99 700
		Rezerwy ogólne i celowe	99 700	0	99 700
801		OŚWIATA I WYCHOWANIE	17 109 371	1 000	16 314 959
	4810	rezerwy	10 984 669	0	795 412
		Szkoły podstawowe	337 165		337 165
	3020	wydatki osobowe niezrealizowane do wynagrodzeń	4 107 429		4 107 429
	4010	wynagrodzenia osobowe pracowników	305 134		305 134
	4040	dodatkové wynagrodzenie roczne	720 540		720 540
	4110	składki na ubezpieczenia społeczne	116 215		116 215
	4120	składki na Fundusz Pracy	6 500		6 500
	4170	wynagrodzenia bezosobowe	363 920		363 920
	4210	zakup materiałów i wyposażenia	41 350		41 350
	4240	zakup pomocy naukowych, dydaktycznych i książek	60 021		60 021
	4247	zakup pomocy naukowych, dydaktycznych i książek	10 592		10 592
	4249	zakup pomocy naukowych, dydaktycznych i książek	360 000		360 000
	4260	zakup energii	984 500	280 000	704 500
	4270	zakup usług remontowych	3 000		3 000
	4280	zakup usług zdrowotnych	74 400		74 400
	4300	zakup usług pozostałych	38 004		38 004
	4307	zakup usług pozostałych	6 706		6 706
	4309	zakup usług pozostałych	2 400		2 400
	4350	zakup usług dostępu do sieci internet	900		900
	4360	opłaty z tytułu zakupu usług telekomunikacyjnych telefonii komórkowej	9 300		9 300
	4370	opłaty z tytułu zakupu usług telekomunikacyjnych telefonii stacjonarnej	6 750		6 750
	4410	podróże służbowe krajowe	18 700		18 700
	4430	pozostałe opłaty i składki			

Przewodniczący Rady Gminy
Jerzy Czaplinski

	4440	odpis na zakładowy fundusz świadczeń socjalnych	251 100		251 100
	4700	szkolenie pracowników niebędących członkami korpusu służby cywilnej	7 400		7 400
	6050	wydatki inwestycyjne jednostek budżetowych	1 758 596	515 412	1 243 184
	6057	wydatki inwestycyjne jednostek budżetowych	1 034 037		1 034 037
	6059	wydatki inwestycyjne jednostek budżetowych	355 010		355 010
	6060	wydatki na zakupy inwestycyjne jednostek budżetowych	5 000		5 000
80103		Oddziały przedszkolne w szkołach podstawowych	500 977	0	500 977
	3020	wydatki osobowe niezaliczone do wynagrodzeń	33 193		33 193
	4010	wynagrodzenia osobowe pracowników	344 119		344 119
	4040	dotatkowe wynagrodzenie roczne	24 085		24 085
	4110	składki na ubezpieczenia społeczne	60 911		60 911
	4120	składki na Fundusz Pracy	9 825		9 825
	4210	zakup materiałów i wyposażenia	2 300		2 300
	4240	zakup pomocy naukowych, dydaktycznych i książek	4 500		4 500
	4280	zakup usług zdrowotnych	350		350
	4300	zakup usług pozostałych	800		800
	4410	podróże służbowe krajowe	450		450
	4440	odpis na zakładowy fundusz świadczeń socjalnych	19 744		19 744
	4700	odpis na zakładowy fundusz świadczeń socjalnych	700		700
80104		Przedszkola	1 000	1 000	1 000
		dolacje celowe przekazane gminie na zadania bieżące realizowane na podstawie porozumień między jednostkami samorządu terytorialnego	1 000		1 000
80110	2310	Gimnazja	4 038 432	0	4 038 432
	3020	wydatki osobowe niezaliczone do wynagrodzeń	194 229		194 229
	4010	wynagrodzenia osobowe pracowników	2 286 657		2 286 657
	4040	dotatkowe wynagrodzenie roczne	164 710		164 710
	4110	składki na ubezpieczenia społeczne	406 734		406 734
	4120	składki na Fundusz Pracy	65 603		65 603
	4170	wynagrodzenia bezosobowe	2 500		2 500
	4210	zakup materiałów i wyposażenia	186 280		186 280
	4240	zakup pomocy naukowych, dydaktycznych i książek	12 500		12 500
	4260	zakup energii	37 000		37 000
	4270	zakup usług remontowych	33 000		33 000
	4280	zakup usług zdrowotnych	1 000		1 000
	4300	zakup usług pozostałych	32 200		32 200
	4350	opłaty z tytułu zakupu usług telekomunikacyjnych telefonii komórkowej	1 500		1 500
	4360	opłaty z tytułu zakupu usług telekomunikacyjnych telefonii stacjonarnej	1 800		1 800
	4370	opłaty z tytułu zakupu usług telekomunikacyjnych telefonii stacjonarnej	2 500		2 500
	4410	podróże służbowe krajowe	5 500		5 500
	4430	pozostałe opłaty i składki	7 500		7 500
	4440	odpis na zakładowy fundusz świadczeń socjalnych	143 219		143 219
	4700	szkolenie pracowników niebędących członkami korpusu służby cywilnej	3 000		3 000
80113	6050	wydatki inwestycyjne jednostek budżetowych	451 000	0	451 000
		Dowożenie uczniów do szkół	519 000	0	519 000
80114	4300	zakup usług pozostałych	519 000	0	519 000
	4010	wynagrodzenia osobowe pracowników	489 516	0	489 516
	4019	wynagrodzenia osobowe pracowników	317 473		317 473
		Zespoły obsługi ekonomiczno-administracyjnej szkół	11 000		11 000

Przewodniczący Rady Gminy
Jerzy Czapiński

	4040	dotatkowe wynagrodzenie roczne	19 440		19 440
	4110	składki na ubezpieczenia społeczne	53 998		53 998
	4119	składki na ubezpieczenia społeczne	2 186		2 186
	4120	składki na Fundusz Pracy	8 305		8 305
	4129	składki na Fundusz Pracy	490		490
	4170	wynagrodzenia bezosobowe	1 500		1 500
	4179	wynagrodzenia bezosobowe	9 000		9 000
	4210	zakup materiałów i wyposażenia	14 650		14 650
	4219	zakup materiałów i wyposażenia	2 500		2 500
	4270	zakup usług remontowych	1 500		1 500
	4280	zakup usług zdrowotnych	250		250
	4300	zakup usług pozostałych	9 000		9 000
	4309	zakup usług pozostałych	4 824		4 824
	4370	opłaty z tytułu zakupu usług telekomunikacyjnych telefonii stacjonarnej	2 500		2 500
	4410	podróże służbowe krajowe	16 500		16 500
	4430	różne opłaty i składki	800		800
	4440	odpis na zakładowy fundusz świadczeń socjalnych	8 600		8 600
	4700	szkolenie pracowników niebędących członkami korpusu służby cywilnej	5 000		5 000
		Dokształcanie i doskonalenie nauczycieli	61 542	0	61 542
	80146		33 430		33 430
	4300	zakup usług pozostałych	11 626		11 626
	4410	podróże służbowe krajowe	16 486		16 486
	4700	szkolenie pracowników niebędących członkami korpusu służby cywilnej	277 127	0	277 127
		Stolówki szkolne	17 075		17 075
	3020	wydatki osobowe niezaliczone do wynagrodzeń	93 919		93 919
	4010	wynagrodzenia osobowe pracowników	10 283		10 283
	4040	dotatkowe wynagrodzenie roczne	17 911		17 911
	4110	składki na ubezpieczenia społeczne	2 889		2 889
	4120	składki na Fundusz Pracy	10 000		10 000
	4210	zakup materiałów i wyposażenia	112 000		112 000
	4220	zakup środków żywności	3 000		3 000
	4270	zakup usług remontowych	300		300
	4280	zakup usług zdrowotnych	1 600		1 600
	4300	zakup usług pozostałych	350		350
	4410	podróże służbowe krajowe	7 200		7 200
	4440	odpis na zakładowy fundusz świadczeń socjalnych	600		600
	4700	szkolenie pracowników niebędących członkami korpusu służby cywilnej			0
	6060	wydatki na zakupy inwestycyjne jednostek budżetowych			0
		Pozostała działalność	238 108	0	238 108
	80195		18 463		18 463
	3020	wydatki osobowe niezaliczone do wynagrodzeń	1 274		1 274
	4110	składki na ubezpieczenia społeczne	196		196
	4120	składki na Fundusz Pracy	10 651		10 651
	4170	wynagrodzenia bezosobowe	16 500		16 500
	4210	zakup materiałów i wyposażenia	130 500		130 500
	4300	zakup usług pozostałych	60 524		60 524
	4440	odpisy na zakładowy fundusz świadczeń socjalnych			0
	6060	wydatki na zakupy inwestycyjne jednostek budżetowych			0
		OCHRONA ZDROWIA	133 000	0	133 000
	85121	Lecznictwo ambulatoryjne	0	0	0

Przewodniczący Rady Gminy
Jerzy Czaplinski

	4130	składki na ubezpieczenie zdrowotne	28 360		28 360
	4560	odsetki od dotacji oraz płatności:wykorzystanych niezgodnie z przeznaczeniem lub wykorzystanych z naruszeniem procedur, o których mowa w art. 184 ustawy,pobranych nienależnie lub w nadmiernej wysokości	500		500
85214		Zasilki i pomoc w naturze oraz składki na ubezpieczenia emerytalne i rentowe	554 340	0	554 340
	2910	zwrot dotacji oraz płatności, w tym wykorzystanych niezgodnie z przeznaczeniem lub wykorzystanych z naruszeniem procedur, o których mowa w art. 184 ustawy, pobranych nienależnie lub w nadmiernej wysokości	3 000		3 000
	3110	świadczenia społeczne	505 125		505 125
	3119	świadczenia społeczne	19 708		19 708
	4210	zakup materiałów i wyposażenia	11 443		11 443
	4300	zakup usług pozostałych	14 564		14 564
	4560	odsetki od dotacji oraz płatności:wykorzystanych niezgodnie z przeznaczeniem lub wykorzystanych z naruszeniem procedur, o których mowa w art. 184 ustawy,pobranych nienależnie lub w nadmiernej wysokości	500		500
85215		Dodatki mieszkaniowe	226 292	0	186 292
	3110	świadczenia społeczne	226 292	40 000	186 292
85216		Zasilki stałe	277 695	0	263 695
	2910	zwrot dotacji oraz płatności, w tym wykorzystanych niezgodnie z przeznaczeniem lub wykorzystanych z naruszeniem procedur, o których mowa w art. 184 ustawy, pobranych nienależnie lub w nadmiernej wysokości	41 000		41 000
	3110	świadczenia społeczne	231 195	14 000	217 195
	4560	odsetki od dotacji oraz płatności:wykorzystanych niezgodnie z przeznaczeniem lub wykorzystanych z naruszeniem procedur, o których mowa w art. 184 ustawy,pobranych nienależnie lub w nadmiernej wysokości	5 500		5 500
85219		Ośrodki pomocy społecznej	514 581	0	514 581
	3110	świadczenia społeczne	0		0
	4010	wynagrodzenia osobowe pracowników	344 571		344 571
	4040	dotatkowe wynagrodzenie roczne	26 977		26 977
	4110	składki na ubezpieczenia społeczne	58 788		58 788
	4120	składki na Fundusz Pracy	9 137		9 137
	4170	wynagrodzenia bezosobowe	18 000		18 000
	4210	zakup materiałów i wyposażenia	14 303		14 303
	4270	zakup usług remontowych	2 143		2 143
	4280	zakup usług zdrowotnych	1 040		1 040
	4300	zakup usług pozostałych	7 336		7 336
	4350	zakup usług dostępu do sieci internet	1 041		1 041
	4370	opłaty z tytułu zakupu usług telekomunikacyjnych telefoni stacjonarnej	2 081		2 081
	4410	podróże służbowe krajowe	11 808		11 808
	4430	różne opłaty i składki	290		290
	4440	odpisy na zakładowy fundusz świadczeń socjalnych	15 440		15 440
	4700	szkolenie pracowników niebędących członkami korpusu służby cywilnej	1 626		1 626
85295		Pozostała działalność	544 000	0	544 000
	3110	świadczenia społeczne	544 000		544 000

Przewodniczący Rady Gminy
Jerzy Czaplinski

853	4210	zakup materiałów i wyposażenia				0		
		POZOSTAŁE ZADANIA W ZAKRESIE POLITYKI SPOŁECZNEJ			167 638	0	167 638	
85395		Pozostała działalność			167 638	0	167 638	
	4017	wynagrodzenia osobowe pracowników			63 027		63 027	
	4019	wynagrodzenia osobowe pracowników			3 322		3 322	
	4047	dotatkowe wynagrodzenie roczne			4 060		4 060	
	4049	dotatkowe wynagrodzenie roczne			214		214	
	4117	składki na ubezpieczenia społeczne			10 552		10 552	
	4119	składki na ubezpieczenia społeczne			557		557	
	4127	składki na Fundusz Pracy			1 834		1 834	
	4129	składki na Fundusz Pracy			97		97	
	4137	składki na ubezpieczenie zdrowotne			2 945		2 945	
	4139	składki na ubezpieczenie zdrowotne			155		155	
	4177	wynagrodzenia bezosobowe			380		380	
	4179	wynagrodzenia bezosobowe			20		20	
	4217	zakup materiałów i wyposażenia			733		733	
	4219	zakup materiałów i wyposażenia			39		39	
	4307	zakup usług pozostałych			75 713		75 713	
	4309	zakup usług pozostałych			3 990		3 990	
854		EDUKACYJNA OPIEKA WYCHOWAWCZA			740 943	0	740 943	
		Swietlice szkolne			173 987	0	173 987	
85401		wydatki osobowe niezaliczone do wynagrodzeń			11 820		11 820	
	3020	wynagrodzenia osobowe pracowników			115 667		115 667	
	4010	dotatkowe wynagrodzenie roczne			9 000		9 000	
	4040	dotatkowe wynagrodzenie roczne			20 731		20 731	
	4110	składki na ubezpieczenia społeczne			3 343		3 343	
	4120	składki na Fundusz Pracy			1 500		1 500	
	4210	zakup materiałów i wyposażenia			1 500		1 500	
	4240	zakup pomocy naukowych, dydaktycznych i książek			800		800	
	4270	zakup usług remontowych			150		150	
	4280	zakup usług zdrowotnych			500		500	
	4300	zakup usług pozostałych			300		300	
	4410	podróże służbowe krajowe			8 076		8 076	
	4440	odpisy na zakładowy fundusz świadczeń socjalnych			600		600	
	4700	szkolenie pracowników niebędących członkami korpusu służby cywilnej			566 956	0	566 956	
85415		Pomoc materialna dla uczniów						
	2910	zwrot dotacji oraz płatności, w tym wykorzystanych niezgodnie z przeznaczeniem lub wykorzystanych z naruszeniem procedur, o których mowa w art. 184 ustawy, pobranych nienależnie lub w nadmiernej wysokości			75 000		75 000	
	3240	stypendia dla uczniów			430 000		430 000	
	3260	inne formy pomocy dla uczniów			50 956		50 956	
	4560	odsetki od dotacji oraz płatności: wykorzystanych niezgodnie z przeznaczeniem lub wykorzystanych z naruszeniem procedur, o których mowa w art. 184 ustawy, pobranych nienależnie lub w nadmiernej wysokości			11 000		11 000	
900		GOSPODARKA KOMUNALNA I OCHRONA ŚRODOWISKA			596 583	8 000	604 583	
		Oczyszczanie miast i wsi			20 300	2 000	22 300	
90003		zakup materiałów i wyposażenia			1 700		1 700	
	4210	zakup usług pozostałych			18 600	2 000	20 600	
	4300	zakup usług pozostałych						
	6050	wydatki inwestycyjne jednostek budżetowych						0


	6057	wydatki inwestycyjne jednostek budżetowych				0
	6059	wydatki inwestycyjne jednostek budżetowych	5 621	0	0	5 621
90004		Utrzymanie zieleni w miastach i gminach	5 252			5 252
	4210	zakup materiałów i wyposażenia	369			369
	4300	zakup usług pozostałych	15 800	0	0	15 800
90013		Centra kultury i sztuki				
	2710	dotacja celowa na pomoc finansową udzielaną między jednostkami samorządu terytorialnego na dofinansowanie własnych zadań bieżących	10 800			10 800
	4300	zakup usług pozostałych	5 000			5 000
90015		Oświetlenie ulic, placów i dróg	164 479	0	0	164 479
	4170	wynagrodzenia bezosobowe	800			800
	4210	zakup materiałów i wyposażenia	816			816
	4260	zakup energii	107 522			107 522
	4270	zakup usług remontowych	54 634			54 634
	4300	zakup usług pozostałych	707			707
90019		Wpływy i wydatki związane z gromadzeniem środków z opłat i kar za korzystanie ze środowiska	354 383	6 000	0	360 383
	4210	zakup materiałów i wyposażenia	2 000			2 000
	4300	zakup usług pozostałych	2 000			2 000
	4430	różne opłaty i składki	15 000	6 000		21 000
	6050	wydatki inwestycyjne jednostek budżetowych	335 383			335 383
90095		Pozostała działalność	36 000	0	0	36 000
	4300	zakup usług pozostałych	36 000			36 000
921		KULTURA I OCHRONA DZIEDZICTWA NARODOWEGO	846 057	0	0	846 057
92109		Domy i ośrodki kultury, świetlice i kluby	196 693	0	0	196 693
	2480	dotacja podmiotowa z budżetu dla samorządowej instytucji kultury	177 693			177 693
	6050	wydatki inwestycyjne jednostek budżetowych	19 000			19 000
	6057	wydatki inwestycyjne jednostek budżetowych	0			0
	6059	wydatki inwestycyjne jednostek budżetowych	0			0
92116		Biblioteki				
	2480	dotacja podmiotowa z budżetu dla samorządowej instytucji kultury	431 548	0	0	431 548
92120		Ochrona zabytków i opieka nad zabytkami	431 548			431 548
			153 000	0	0	153 000
	2820	dotacja celowa z budżetu na finansowanie lub dofinansowanie zadań zleconych do realizacji sformalizowanym				0
	2630	dotacja celowa z budżetu na finansowanie lub dofinansowanie zadań zleconych do realizacji pozostałym jednostkom niezaliczonym do sektora finansów publicznych	58 000			58 000
	6230	dotacje celowe z budżetu na finansowanie lub dofinansowanie kosztów realizacji inwestycji i zakupów inwestycyjnych jednostek niezaliczanych do sektora finansów publicznych	95 000			95 000
92195		Pozostała działalność	64 816	0	0	64 816
	4170	wynagrodzenia bezosobowe	36 818			36 818
	4210	zakup materiałów i wyposażenia	11 029			11 029
	4300	zakup usług pozostałych	16 767			16 767
	4410	podróże służbowe krajowe	101			101
	4430	różne opłaty i składki	101			101
926		KULTURA FIZYCZNA	2 120 336	0	0	2 120 336
		Obiekty sportowe	2 036 297	0	0	2 036 297
	4110	składki na ubezpieczenia społeczne	2 718			2 718
	4120	zakup materiałów i wyposażenia	441			441

	4170	wynagrodzenia bezosobowe	18 000			18 000
	4210	zakup materiałów i wyposażenia	50 000			50 000
	4260	zakup energii	100 000			100 000
	4300	zakup usług pozostałych	100 000			100 000
	6050	wydatki inwestycyjne jednostek budżetowych	1 156 500			1 156 500
	6057	wydatki inwestycyjne jednostek budżetowych	158 740			158 740
	6059	wydatki inwestycyjne jednostek budżetowych	449 898			449 898
	92695	Pozostała działalność	84 039	0	0	84 039
	2820	dofinansowanie lub dofinansowanie zadań zleconych do realizacji sfinansowanych	70 000			70 000
	2830	dofinansowanie lub dofinansowanie zadań zleconych do realizacji pozostałym jednostkom niezaliczanym do sektora finansów publicznych	0			0
	4210	zakup materiałów i wyposażenia	11 615			11 615
	4300	zakup usług pozostałych	1 212			1 212
	4430	różne opłaty i składki	1 212			1 212
		OGÓŁEM	51 767 471	11 000	3 051 812	48 726 659

Wydatki ogółem:
Wydatki bieżące:
Wydatki jednostek budżetowych, w tym:
wynagrodzenia i składki od nich naliczone
wydatki związane z realizacją statutowych zadań jednostek
dotacje na zadania bieżące
świadczenia na rzecz osób fizycznych
wydatki na programy finansowane z udziałem środków opisanych w art. 5 ust.1 pkt.2 i 3 dfp w
części zw. z realizacją zadań jst
wydatki na obsługę długu jst
Wydatki majątkowe, w tym:
inwestycyjne i zakupy inwestycyjne
inwestycje i zakupy inwestycyjne na programy finansowane z udziałem środków wymienionych w
art. 5 ust. 1 pkt 2 i 3 ufp
pozostałe wydatki majątkowe

48 726 659	3 051 812	11 000	51 767 471
29 001 077	344 000	11 000	29 334 077
19 818 299	290 000	10 000	20 098 299
12 446 895	2 000	2 000	12 446 895
7 371 404	288 000	8 000	7 651 404
785 891		1 000	784 891
7 510 474	54 000		7 564 474
386 413			386 413
500 000			500 000
0			0
19 725 562	2 707 812	0	22 433 394
12 318 730	2 707 812		15 026 542
6 918 852			6 918 852
488 000			488 000

Przewodniczący Rady Gminy
Jerzy Ozapiński



Zadania inwestycyjne (roczne i wieloletnie) przewidziane do realizacji w 2011 roku

w złotych

Dział	Rozdz.	Nazwa zadania inwestycyjnego realizowanego w 2011 roku	Planowane wydatki na inwestycje wieloletnie przewidziane do realizacji w 2011 roku*	Planowane wydatki inwestycyjne					Jednostka organizacyjna realizująca zadanie lub koordynująca program
				rok budżetowy 2011 (7+8+9+10)	dochody własne j.s.t.	kredyty i pożyczki	środki pochodzące z innych źródeł	środki wymienione w art. 5 ust. 1 pkt 2 i 3 u.f.p.	
			5	6	7	8	9	10	11
010	01010	Budowa kanalizacji sanitarnej - Łąkorz etap III		20 000					URZĄD GMINY BISKUPIEC
	01010	Budowa odcinka sieci kanalizacji sanitarnej wraz z przepompownią w msc. Biskupiec ul. Podgórna		15 000					URZĄD GMINY BISKUPIEC
	01010	Budowa wodociągu z przyłączami, rozpatrzenie kolizji, odcinek pomiędzy Słupnicą a Piotrowicami gm. Biskupiec		40 000					URZĄD GMINY BISKUPIEC
	01010	Budowa odcinka sieci kanalizacji sanitarnej wraz z przyłączami i przepompownią w miejscowości Łąkorz i Biskupiec w Gminie Biskupiec	10 000	10 000					URZĄD GMINY BISKUPIEC, RPO
	01010	Budowa sieci wodociągowej w miejscowości Podlasek, Osówko, Sędzice (opłaty z tytułu zmian przy budowie)		15 000					URZĄD GMINY BISKUPIEC
	01010	Przyłącze wodociągowe w miejscowości Słupnica		10 000					URZĄD GMINY BISKUPIEC
	01010	Dokumentacja techniczna i inne wydatki inwestycyjne (2011)		29 654					URZĄD GMINY BISKUPIEC
800	80016	Kształtowanie obszaru przestrzeni publicznej w centrum wsi poprzez budowę parkingu i boiska wiejskiego w miejscowości Szwarcanowo (parking)		119 254	917	66 583		51 754	URZĄD GMINY BISKUPIEC, PROW
	80016	Przebudowa chodników w miejscowości Czachówki, Sumin i Rywałdzik		705 683	135 461		148 079	422 143	URZĄD GMINY BISKUPIEC, PROW
	80016	Kształtowanie obszaru przestrzeni publicznej miejscowości Biskupiec poprzez przebudowę chodników (ul. Pelna, Szpilalna, Kościełna, działka 483, Tkacka)		745 420	45 966	413 032		286 422	URZĄD GMINY BISKUPIEC, PROW
	80016	Przebudowa drogi gminnej Piotrowice-Słupnica		7 606 162	406 240	3 849 922	3 350 000		URZĄD GMINY BISKUPIEC, MSWA
	80016	Przebudowa dróg w miejscowości: Czachówki, Sumin		6 722	6 722				URZĄD GMINY BISKUPIEC
	80016	Zagospodarowanie terenu wokół kościoła w Krotoszynach dokum. techniczna		31 000	31 000				URZĄD GMINY BISKUPIEC
	80016	Przebudowa ciągu pieszo-jezdnego osiedle 40-lecia PRL m. Biskupiec - kanalizacja burzowa		2 022 944	274 686	555 000		1 193 258	URZĄD GMINY BISKUPIEC, PROW
	80016	Przebudowa ciągu pieszo-jezdnego osiedle 40-lecia PRL m. Biskupiec - branzą drogową	668 306	668 306	12 305	256 001		400 000	URZĄD GMINY BISKUPIEC, PROW, Os. Leader
	80016	Przedowa ul. Podgórznej wraz z kanalizacją deszczową w m. Biskupiec - dokumentacja techniczna		65 000	65 000				URZĄD GMINY BISKUPIEC
	80016	Przedowa ul. Podleskiej wraz z kanalizacją deszczową w m. Biskupiec - dokumentacja techniczna		30 000	30 000				URZĄD GMINY BISKUPIEC
	80016	Budowa chodnika przy drodze wojewódzkiej na odcinku Biskupiec - "Trzy Podkowy"		60 000	60 000				URZĄD GMINY BISKUPIEC
	80016	Zakup kruszywa mineralnego na drogi gminne		541 340	541 340				URZĄD GMINY BISKUPIEC
	80016	Zagospodarowanie terenu wokół kościoła w Piotrowicach- dokumentacja techniczna		50 000	50 000				URZĄD GMINY BISKUPIEC
	80016	Remonty dróg gminnych, dokumentacje techniczne i inne wydatki		4 028	4 028				URZĄD GMINY BISKUPIEC
	80016	Przebudowa drogi gminnej Wielka Tymawa - Donowo		290 000	180 000		100 000		URZĄD GMINY BISKUPIEC, FOGR

Przewodniczący Rady Gminy
J. Męćka
 Jerzy Czaplinski

60016	Remont dróg gminnych nawierzchnią iluczną, (12 dróg)		79 912	79 912			URZĄD GMINY BISKUPIEC
60016	Przebudowa ulic : Tkacka,Szaplina,Kościelna i Pelna w m. Biskupiec		2 145	2 145			URZĄD GMINY BISKUPIEC
60016	Przebudowa drogi gminnej Łąkorz - Gaj - Bielice		50 000	50 000			URZĄD GMINY BISKUPIEC
60016	Przebudowa drogi gminnej Łąkorz - Osetno-Ostrowile		20 000	20 000			URZĄD GMINY BISKUPIEC
700	Remont świetlic		2 000	2 000			URZĄD GMINY BISKUPIEC
70005	Przebudowa wraz z remontem świetlicy wiejskiej w miejscowości Podlasek		12 500	12 500			URZĄD GMINY BISKUPIEC
70005	Przebudowa wraz z remontem świetlicy wiejskiej w miejscowości Wielka Tymawa		12 500	12 500			URZĄD GMINY BISKUPIEC
70005	Przebudowa wraz z remontem świetlicy wiejskiej w miejscowości Sumin		12 500	12 500			URZĄD GMINY BISKUPIEC
70005	Przebudowa wraz z remontem świetlicy wiejskiej w miejscowości Wonna		12 500	12 500			URZĄD GMINY BISKUPIEC
70005	Przebudowa wraz z remontem świetlicy wiejskiej w miejscowości Osetno		12 500	12 500			URZĄD GMINY BISKUPIEC
70005	Przebudowa wraz z remontem świetlicy wiejskiej w miejscowości Lipinki		11 600	11 600			URZĄD GMINY BISKUPIEC
70005	Przebudowa wraz z remontem świetlicy wiejskiej w miejscowości Piotrowice		12 500	12 500			URZĄD GMINY BISKUPIEC
70005	Remont świetlic w Łąkorzu		12 300	12 300			URZĄD GMINY BISKUPIEC
70005	Remont świetlic w Gaju		12 300	12 300			URZĄD GMINY BISKUPIEC
70005	Zakupy inwestycyjne		5 000	5 000			URZĄD GMINY BISKUPIEC
750	Remont budynku urzędu		6 500	6 500			URZĄD GMINY BISKUPIEC
75023	Zakupy inwestycyjne		5 000	5 000			URZĄD GMINY BISKUPIEC
754	Doposażenie OSP w Biskupcu w samochod ratowniczo-gasniczy	519 648	649 500	25 912	104 000		URZĄD GMINY BISKUPIEC, RPO
75412	Remont OSP Biskupiec		8 000	8 000			URZĄD GMINY BISKUPIEC
75412	Zakupy inwestycyjne		5 000	5 000			URZĄD GMINY BISKUPIEC
801	Zastosowanie odnawialnych źródeł energii przy kompleksowej modernizacji systemu grzewczego szkoły podstawowej w Łąkorzu		1 399 047	96 500	258 510		URZĄD GMINY BISKUPIEC, RPO
80101	Budowa parkingu przy Szkole Podstawowej w Biskupcu		519 784	519 784			URZĄD GMINY BISKUPIEC
80101	Budowa placu zabaw "Radosna szkoła " przy Szkole Podstawowej w Krotoszyńcach		136 200	72 350		63 850	URZĄD GMINY BISKUPIEC,MEN
80101	Budowa placu zabaw "Radosna szkoła " przy Szkole Podstawowej w Lipinkach		136 200	72 350		63 850	URZĄD GMINY BISKUPIEC,MEN
80101	Zastosowanie odnawialnych źródeł energii przy kompleksowej modernizacji systemu grzewczego szkoły podstawowej w Lipinkach - dokumentacja		451 000	451 000			URZĄD GMINY BISKUPIEC
80101	Zakupy inwestycyjne		5 000	5 000			URZĄD GMINY BISKUPIEC
80110	Zastosowanie odnawialnych źródeł energii przy kompleksowej modernizacji systemu grzewczego Publicznego Gimnazjum w Bielicach - dokumentacja		451 000	451 000			URZĄD GMINY BISKUPIEC
900	Budowa wodociągu z przyłączami , rozpalizowanie kolidzi , odcinek pomiędzy Słupnicą a Piotrowicami gm. Biskupiec		310 383	310 383			URZĄD GMINY BISKUPIEC
90019	Dokumentacja techniczna na budowę przydomowych oczyszczalni ścieków		25 000	25 000			URZĄD GMINY BISKUPIEC
92109	Przebudowa wraz z remontem i zagospodarowaniem terenu wokół Wiejskiego Domu Kultury w miejscowości Krotoszyzny - dokumentacja techniczna		16 000	16 000			URZĄD GMINY BISKUPIEC
92109	Rozwój infrastruktury poprzez przebudowę Wiejskiego Domu Kultury w m. Łąkorz		3 000	3 000			URZĄD GMINY BISKUPIEC
92601	Budowa kompleksu sportowego "Orlik" w Biskupcu		1 092 300	3 300	256 000	833 000	URZĄD GMINY BISKUPIEC, Ministerstwo Sportu, Urząd Marszałkowski

92601	Kształtowanie obszaru przestrzeni publicznej w centrum wsi poprzez budowę parkingu i boiska wiejskiego w miejscowości Szwarcenowo (boisko)		608 638	59 084	390 814		158 740	URZĄD GMINY BISKUPIEC, PROW
92601	Budowa boiska w miejscowości Kroloszyny		17 500	17 500				URZĄD GMINY BISKUPIEC
92601	Budowa boiska w miejscowości Lipinki		17 500	17 500				URZĄD GMINY BISKUPIEC
92601	Budowa boiska w miejscowości Ostrowite		19 200	19 200				URZĄD GMINY BISKUPIEC
92601	Budowa boiska w miejscowości Wonna		10 000	10 000				URZĄD GMINY BISKUPIEC
	Ogółem	678 306	19 237 562	4 462 939	6 149 862	4 558 779	4 066 002	x

Przewodniczący Rady Gminy
Jerzy Czajkowski
Jerzy Czajkowski

Wydatki* na programy i projekty realizowane ze środków pochodzących z funduszy strukturalnych i Funduszu Spójności oraz pozostałe środki pochodzące ze źródeł zagranicznych nie podlegających zwrotowi

Lp.	Projekt	Kategoria interwencji funduszy strukturalnych	Klasyfikacja (rozdział)	Wydatki w okresie realizacji Projektu (całkowita wartość Projektu) (6+7)	w tym:		Planowane wydatki 2011 rok						
					Środki z budżetu krajowego	Środki z budżetu UE	Środki z budżetu krajowego**			z tego:			
							Wydatki razem (10+11)	z tego, źródła finansowania: pożyczki i kredyty	pozostałe**	Wydatki razem (13+14)	pożyczki i kredyty	pozostałe	
3	4	5	6	7	8	9	10	11	12	13	14		
1	Wydatki majątkowe razem:	X		8 189 858	3 423 609	4 766 249	6 918 852	2 852 850	2 043 940	808 910	4 066 002	2 017 672	2 048 330
	Program:			Regionalny Program Operacyjny Warmia i Mazury 2007-2013									
	Priorytet:			Środowisko przyrodnicze									
	Działanie:			6.2 Ochrona środowiska przed zanieczyszczeniami									
1.1	Nazwa projektu:		75412	649 560	129 912	519 648	649 560	129 912	104 000	25 912	519 648		519 648
	Razem wydatki:			649 560	129 912	519 648							
	z tego: 2011r.			0									
	2012r.			0									
	2013r.			0									
	2014r.***			0									
	Program:			Program Rozwoju Obszarów Wiejskich 2007-2013									
	Priorytet:												
	Działanie:			Kształtowanie obszaru przetrzeni publicznej poprzez budowę parkingu i boliska wiejskiego w miejscowości Szwarzecnowo									711
1.2	Nazwa projektu:		60016192601	733 992	523 498	210 494	727 892	517 398	457 397	60 001	210 494	209 783	
	Razem wydatki:			727 892	517 398	210 494							
	z tego: 2011r.			0									
	2012r.			0									
	2013r.			0									
	2014r.***			0									
	Program:			Program Rozwoju Obszarów Wiejskich 2007-2013									
	Priorytet:												
	Działanie:			Kształtowanie centrum wsi poprzez przebudowę chodnika w miejscowości Czachówki, Sumin, Rywałdzik									986
1.3	Nazwa projektu:		60016	753 782	331 639	422 143	705 683	283 540		283 540	422 143	421 157	
	Razem wydatki:			705 683	283 540	422 143							
	z tego: 2011r.			0									
	2012r.			0									
	2013r.			0									
	2014r.***			0									
	Program:			Program Rozwoju Obszarów Wiejskich 2007-2013									
	Priorytet:												
	Działanie:			Kształtowanie obszaru przetrzeni publicznej miejscowości Biskupiec poprzez przebudowę chodników									92 948
1.4	Nazwa projektu:		60016	782 595	496 173	286 422	745 420	458 998	413 032	45 966	286 422	193 474	
	Razem wydatki:			745 420	458 998	286 422							
	z tego: 2011r.			0									
	2012r.			0									
	2013r.			0									
	2014r.			0									

Przewodniczący Rady Gminy
Jerzy Czapiński



1	2	3	4	5	6	7	8	9	10	11	12	13	14	15
	Program: Priorytet: Działanie:	Program Rozwoju Obszarów Wiejskich 2007-2013 Oś Leader												
1.5	Nazwa projektu: z tego: 2011r. 2012r. 2013r. 2014r.	Przebudowa ciągu pieszo-jazdnego Osiedle 40-lecia PRL w m. Biskupiec - branża drogowa 60016	668 306 668 306 0 0 0	268 306 268 309 0 0 0	400 000 400 000 0 0 0	268 306 268 309 0 0 0	668 306 668 306 0 0 0	268 306 268 309 0 0 0	256 001 400 000 0 0 0	12 305 400 000 0 0 0	400 000 400 000 0 0 0	0 0 0 0 0	0 0 0 0 0	400 000 400 000 0 0 0
	Program: Priorytet: Działanie:	Program Rozwoju Obszarów Wiejskich 2007-2013 Oś Środowisko przyrodnicze												
1.6	Nazwa projektu: z tego: 2011r. 2012r. 2013r. 2014r.	Budowa odcinka sieci kanalizacji sanitarnej wraz z przyłączami i przepompownią w miejscowości Łąkorz i Biskupiec w Gminie Biskupiec 01010	1 010 309 10 000 1 000 309 0 0	310 062 10 000 300 062 0 0	700 247 0 700 247 0 0	310 062 10 000 300 062 0 0	10 000 10 000 10 000 0 0	10 000 10 000 10 000 0 0	10 000 10 000 10 000 0 0	10 000 10 000 10 000 0 0	10 000 10 000 10 000 0 0	0 0 0 0 0	0 0 0 0 0	0 0 0 0 0
	Program: Priorytet: Działanie:	Regionalny Program Operacyjny Wärmia i Mazury 2007-2013 Środowisko przyrodnicze 6.2 Ochrona środowiska przed zanieczyszczeniami												
1.7	Nazwa projektu: z tego: 2011r. 2012r. 2013r. 2014r.	Zastosowanie odnawialnych źródeł energii przy kompleksowej modernizacji systemu grzewczego szkoły podstawowej w Łąkorzu 80101	1 483 370 1 389 047 0 0 0	459 333 355 010 0 0 0	1 034 037 1 034 037 0 0 0	459 333 355 010 0 0 0	1 389 047 1 389 047 0 0 0	1 389 047 1 389 047 0 0 0	258 510 258 510 0 0 0	96 500 96 500 0 0 0	1 034 037 1 034 037 0 0 0	0 0 0 0 0	0 0 0 0 0	1 084 037 1 084 037 0 0 0
	Program: Priorytet: Działanie:	Regionalny Program Operacyjny Wärmia i Mazury 2007-2013 Środowisko przyrodnicze 6.2 Ochrona środowiska przed zanieczyszczeniami												
1.8	Nazwa projektu: z tego: 2011r. 2012r. 2013r. 2014r.	Przebudowa ciągu pieszo-jazdnego Osiedle 40-lecia PRL w m. Biskupiec - kanalizacja burzowa 60016	2 097 944 2 022 944 0 0 0	904 686 829 686 0 0 0	1 193 258 1 193 258 0 0 0	904 686 829 686 0 0 0	2 022 944 2 022 944 0 0 0	2 022 944 2 022 944 0 0 0	555 000 555 000 0 0 0	274 686 274 686 0 0 0	1 193 258 1 193 258 0 0 0	0 0 0 0 0	0 0 0 0 0	1 193 258 1 193 258 0 0 0
	Program: Priorytet: Działanie:	Regionalny Program Operacyjny Wärmia i Mazury 2007-2013 Środowisko przyrodnicze 6.2 Ochrona środowiska przed zanieczyszczeniami												
1.9	Nazwa projektu: z tego: 2011r. 2012r. 2013r. 2014r.													

Przewodniczący Rady Gminy
Jędrzej Czaplinski

2	Wydatki bieżące razem:	x	1 026 961	161 453	885 508	386 413	81 398	0	81 398	305 015	0	305 015
Program:	Program Operacyjny Kapitał Ludzki 2007-2013											
Priorytet:	VII Promocja integracji społecznej											
Działanie:	7.1.1 Rozwój i upowszechnianie aktywnej integracji przez ośrodki pomocy społecznej											
Nazwa projektu:	Nadzieja na lepsze jutro											
Razem wydatki:	85395 i 85214	670 059	83 359	586 701	187 346	19 708	19 708		19 708	167 638		167 638
z tego: 2011r.		187 346	19 708	167 638								
2012r.		0										
2013r.		0										
2014r.		0										
Program:	Program Operacyjny Kapitał Ludzki 2007-2013											
Priorytet:	V Dobre rządzenie											
Działanie:	5.2 Wzmocnienie potencjału administracji samorządowej											
Nazwa projektu:	Profesjonalny urząd gminy drogą do sukcesu gminy Biskupiec											
Razem wydatki:	75101 i 175023	131 119	18 728	112 391	53 744	14 392	14 392		14 392	39 352		39 352
z tego: 2011r.		53 744	14 392	39 352								
2012r.												
2013r.												
2014r.												
Program:	Program Operacyjny Kapitał Ludzki 2007-2013											
Priorytet:	IX Rozwój wykształcenia i kompetencji w regionach											
Działanie:	9.1. Wyrównywanie szans edukacyjnych i zapewnienie wysokiej jakości usług edukacyjnych świadczonych w systemie oświaty											
Nazwa projektu:	Indywidualne podejście do uczniów jako gwarancja ich pierwszych sukcesów szkolnych											
Razem wydatki:	80101 i 80114	225 783	59 367	166 416	145 323	47 298	47 298		47 298	98 025		98 025
z tego: 2011r.		145 323	47 298	98 025								
2012r.		80 460	12 069	68 391								
2013r.												
2014r.												
Ogółem (1+2)	x	9 216 819	3 585 062	5 631 757	7 305 265	2 934 248	2 043 940		890 308	4 371 017		2 353 345

* wydatki obejmują wydatki bieżące i majątkowe (dotyczące inwestycji rocznych i ujętych w Wieloletniej Prognozie Finansowej)
** środki własne jest, współfinansowanie z budżetu państwa oraz inne

Przewodniczący Rady Gminy
Jerzy Czaplinski

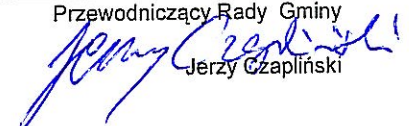
Przychody i rozchody budżetu Gminy Biskupiec w 2011 roku

w złotych

L.p.	Treść	Klasyfikacja §	Kwota	
			Przewidywane wykonanie 2010 ^{*)}	Plan na 2011 rok
1	2	3	4	5
1.	Planowane dochody, w tym:			42 186 034
1.1	Planowane dochody bieżące			29 435 223
1.2	Planowane dochody majątkowe			12 750 811
2.	Planowane wydatki, w tym:			48 726 659
2.1	Planowane wydatki bieżące			29 001 077
2.2	Planowane wydatki majątkowe			19 725 582
	Nadwyżka (1-2)			
	Deficyt (1-2)			-6 540 625
I.	Finansowanie (Przychody - Rozchody)		0	6 540 625
Przychody ogółem:				11 240 058
1	Przychody z kredytów zaciągniętych na rynku krajowym	§ 952		6 912 087
2	Przychody z kredytów zaciągniętych na rynku krajowym(związane z finansowaniem wkładu własnego zadań realizowanych z udziałem środków pochodzących z budżetu UE)	§ 952		1 384 940
3	Przychody z pożyczek zaciągniętych na rynku krajowym	§ 952		
4	Przychody z pożyczek zaciągniętych na rynku krajowym(związane z finansowaniem wkładu własnego zadań realizowanych z udziałem środków pochodzących z budżetu UE)	§ 952		659 000
5	Przychody z zaciągniętych pożyczek na finansowanie zadań realizowanych z udziałem środków pochodzących z budżetu UE	§ 903		2 017 672
6	Przychody z zaciągniętych (kredytów) na finansowanie zadań realizowanych z udziałem środków pochodzących z budżetu UE	§ 903		
7	Splaty pożyczek udzielonych	§ 951		
8	Prywatyzacja majątku j.s.t.	§ 941 do 944		
9	Nadwyżka budżetu z lat ubiegłych	§ 957		
10	Obligacje skarbowe	§ 911		
11	Inne papiery wartościowe	§ 931		
12	Inne źródła (wolne środki)	§ 955		266 359
Rozchody ogółem :				0
1	Splaty otrzymanych krajowych kredytów	§ 992		859 344
2	Splaty otrzymanych krajowych kredytów (otrzymanych na finansowanie wkładu własnego zadań realizowanych z udziałem środków pochodzących z budżetu UE)	§ 992		262 016
3	Splaty otrzymanych krajowych pożyczek	§ 992		
4	Splaty otrzymanych krajowych pożyczek (otrzymanych na finansowanie wkładu własnego zadań realizowanych z udziałem środków pochodzących z budżetu UE)	§ 992		341 388
5	Splaty pożyczek otrzymanych na finansowanie zadań realizowanych z udziałem środków pochodzących z budżetu UE	§ 963		2 332 685
6	Splaty kredytów otrzymanych na finansowanie zadań realizowanych z udziałem środków pochodzących z budżetu UE	§ 963		904 000
7	Udzielone pożyczki	§ 991		
8	Przelewy na rachunki lokat	§ 994		
9	Wykup innych papierów wartościowych	§ 982		
10	Wykup obligacji samorządowych	§ 971		
11	Rozchody z tytułu innych rozliczeń krajowych	§ 995		

*) dotyczy tylko projektu wg stanu na 30 września 2010r.

Przewodniczący Rady Gminy


Jerzy Czaplinski