

**Uchwała Nr IX/71/2011
Rady Gminy Biskupiec
z dnia 25 sierpień 2011r.**

w sprawie: uchwalenia zmian do budżetu Gminy Biskupiec na 2011 rok

Na podstawie art. 18 ust. 2 pkt 4, pkt 9 lit. „i” ustawy z dnia 8 marca 1990r. o samorządzie gminnym (t.j. Dz. U. z 2001 r. Nr 142 poz. 1591 z późn. zm.) oraz art. 211, art. 212, art. 214, art. 215, art. 222, art. 235, art. 236, art. 237, art. 239, art. 258, ust. 1 i art. 264 ust. 3 ustawy z dnia 27 sierpnia 2009r. o finansach publicznych (Dz. U. Nr 157 poz. 1240 z późn. zm.) w związku z art. 121 ustawy z dnia 27 sierpnia 2009r. – Przepisy wprowadzające ustawę o finansach publicznych (Dz. U. Nr 157 poz. 1241 z późn. zm.).

Rada Gminy uchwała, co następuje:

W uchwale Nr III/12/10 z dnia 30 grudnia 2010 r. w sprawie uchwalenia budżetu Gminy na 2011r zmienionej :

- uchwałą Rady Gminy Nr IV/18/11z dnia 24 lutego 2011 roku
- uchwałą Rady Gminy Nr V/33/11 z dnia 24 marca 2011 roku
- zarządzeniem Wójta Gminy Nr 30/2011 z dnia 7 kwietnia 2011 roku
- zarządzeniem Wójta Gminy Nr 37/2011 z dnia 28 kwietnia 2011 roku
- uchwałą Rady Gminy Nr VI/48/2011..... z dnia 26 maja 2011 roku
- uchwałą Rady Gminy Nr VII/53/2011..... z dnia 30 czerwca 2011 roku
- uchwałą Rady Gminy Nr VIII/65/2011..... z dnia 21 lipca 2011 roku

wprowadza się następujące zmiany :

§ 1. Dochody budżetu gminy w wysokości 38 992 125 zł, zastępuje się kwotą 41 591 599 zł zgodnie z załącznikiem nr 1,

z tego: dochody bieżące w wysokości 27 745 688 zł,
dochody majątkowe w wysokości 13 845 911 zł.

§ 2.

1. Wydatki budżetu gminy w wysokości 48 573 562 zł, zastępuje się kwotą 51 173 036 zł zgodnie z załącznikiem nr 2,
z tego: wydatki bieżące w wysokości 27 644 542 zł,
wydatki majątkowe w wysokości 23 528 494 zł.
2. Wydatki inwestycyjne w 2011 roku w wysokości 23 040 494 zł., zgodnie z załącznikiem nr 3.
3. Wydatki na programy i projekty realizowane ze środków pochodzących z funduszy strukturalnych i Funduszu Spójności oraz pozostałe środki pochodzące ze źródeł zagranicznych nie podlegających zwrotowi w wysokości 6 907 941 zł, zgodnie z załącznikiem nr 4.
4. Dochody i wydatki związane z realizacją:
 - ✓ zadań z zakresu administracji rządowej i innych zleconych jednostce samorządu terytorialnego odrębnymi ustawami, stanowią załącznik nr 5,
 - ✓ zadań realizowanych w drodze umów lub porozumień między jednostkami samorządu terytorialnego, stanowią załącznik nr 6.

§ 3. Deficyt budżetu gminy w wysokości 9 581 437 zł zostanie pokryty przychodami pochodzącymi z:

- 1) kredytów w kwocie 6 426 236 zł,

2) pożyczek w kwocie 3 155 201 zł.

§ 4. Przychody budżetu w wysokości 14 087 396 zł, rozchody w wysokości 4 505 959 zł, zgodnie z załącznikiem nr 7.

§ 5. Limity zobowiązań z tytułu zaciąganych kredytów i pożyczek, zaciąganych na:

- 1) sfinansowanie planowanego deficytu budżetu w kwocie – 6 886 140 zł,
- 2) spłatę wcześniej zaciągniętych zobowiązań z zaciągniętych pożyczek i kredytów w kwocie – 4 505 959 zł,
- 3) wyprzedzające finansowanie działań finansowanych ze środków pochodzących z budżetu Unii Europejskiej w kwocie - 2 695 297 zł.

§ 6. Zestawienie planowanych kwot dotacji udzielonych z budżetu jednostki samorządu terytorialnego, stanowi załącznik nr 8.

§ 7. Dochody i wydatki związane z realizacją zadań z zakresu administracji rządowej realizowanych na podstawie porozumień z organami administracji rządowej zgodnie z załącznikiem nr 10.

§ 8. Upoważnia się Wójta do zaciągania kredytów i pożyczek do wysokości poszczególnych limitów zobowiązań określonych w § 5 Uchwały, na :

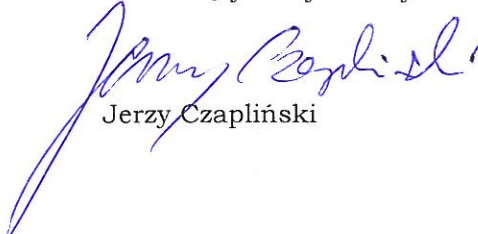
- 1) finansowanie planowanego deficytu budżetu,
- 2) spłatę wcześniej zaciągniętych zobowiązań z tytułu emisji papierów wartościowych oraz zaciągniętych pożyczek i kredytów,
- 3) wyprzedzające finansowanie działań finansowych ze środków pochodzących z budżetu Unii Europejskiej.

§ 9. W załącznikach nr 1, 2, 3, 4, 5, 6, 7, wprowadza się zmiany określone w niniejszej uchwale.

§ 10. Wykonanie Uchwały powierza się Wójtowi Gminy Biskupiec.

§ 11. Uchwała wchodzi w życie z dniem podjęcia i podlega ogłoszeniu w sposób zwyczajowo przyjęty na terenie gminy.

Przewodniczący Rady Gminy



Jerzy Czapliński

Plan dochodów budżetu Gminy Biskupiec na 2011 r.

Dział	Rozdział	§	Treść	Plan 2011 r.	zmiany		PLAN PO ZMIANACH
					+	-	
1	2	3	4	5	6	7	8
010			ROLNICTWO I ŁOWIECTWO	1 141 515	2 389 029	0	3 530 544
	01010		Infrastruktura wodociągowa i sanitacyjna wsi	661 374	2 389 029	0	3 050 403
		2700	środki na dofinansowanie własnych zadań bieżących gmin, powiatów, samorządów województw, pozyskane z innych źródeł	5 000			5 000
		6207	dotacje celowe w ramach programów finansowanych z udziałem środków europejskich oraz środków, o których mowa w art. 5 ust. 1 pkt 3 oraz ust. 3 pkt 5 i 6 ustawy lub płatności w ramach budżetu środków europejskich	613 374			613 374
		6290	środki na dofinansowanie własnych inwestycji gmin pozyskane z innych źródeł	43 000			43 000
		6297	środki na dofinansowanie własnych inwestycji gmin pozyskane z innych źródeł	0	2 389 029		2 389 029
	01095		Pozostała działalność	480 141	0	0	480 141
		2010	dotacje celowe otrzymane z budżetu państwa na realizację zadań bieżących z zakresu administracji rządowej oraz innych zadań zleconych gminie ustawami	480 141			480 141
020			LEŚNICTWO	7 200	0	0	7 200
	02095		Pozostała działalność	7 200	0	0	7 200
		0750	dochody z najmu i dzierżawy składników majątkowych Skarbu Państwa lub j.s.t. Lub innych jednostek zaliczanych do sektora finansów publicznych oraz innych umów o podobnym charakterze	7 200			7 200
600			TRANSPORT I ŁĄCZNOŚĆ	6 786 270	0	0	6 786 270
	60016		Drogi publiczne gminne	6 786 270	0	0	6 786 270
		6207	dotacje celowe w ramach programów finansowanych z udziałem środków europejskich oraz środków, o których mowa w art. 5 ust. 1 pkt 3 oraz ust. 3 pkt 5 i 6 ustawy lub płatności w ramach budżetu środków europejskich	816 698			816 698
		6290	środki na dofinansowanie własnych inwestycji gmin pozyskane z innych źródeł	0			0
		6297	środki na dofinansowanie własnych inwestycji gmin pozyskane z innych źródeł	2 371 493			2 371 493
		6300	wpływy z tytułu pomocy finansowej udzielanej między jednostkami samorządu terytorialnego na dofinansowanie własnych zadań inwestycyjnych i zakupów inwestycyjnych	0			0
		6330	dotacje celowe otrzymane z budżetu państwa na realizację inwestycji i zakupów inwestycyjnych własnych gmin	3 000 000			3 000 000
		6620	dotacje celowe otrzymane z powiatu na inwestycje i zakupy inwestycyjne realizowane na podstawie porozumień między jednostkami samorządu terytorialnego	498 079			498 079
		6630	dotacje celowe przekazane do samorządu województwa na inwestycje i zakupy inwestycyjne realizowane na podstawie porozumień między jednostkami samorządu terytorialnego	100 000			100 000
700			GOSPODARKA MIESZKANIOWA	369 110	0	0	369 110
	70005		Gospodarka gruntami i nieruchomościami	369 110	0	0	369 110

		0470	wpływy z opłat za zarząd, użytkowanie i użytkowanie wieczyste nieruchomości	8 000			8 000
		0490	wpływy z innych lokalnych opłat pobieranych przez jednostki samorządu terytorialnego na podstawie odrębnych ustaw	100			100
		0750	dochody z najmu i dzierżawy składników majątkowych Skarbu Państwa lub j.s.t. Lub innych jednostek zaliczanych do sektora finansów publicznych oraz innych umów o podobnym charakterze	150 000			150 000
		0760	wpływy z tytułu przekształcenia prawa użytkowania wieczystego przysługującego osobom fizycznym w prawo własności	1 010			1 010
		0770	wpływy z tytułu odpłatnego nabycia prawa własności oraz prawa użytkowania wieczystego nieruchomości	200 000			200 000
		0920	pozostałe odsetki	10 000			10 000
710			DZIAŁALNOŚĆ USŁUGOWA	1 000	0	0	1 000
	71035		Cmentarze	1 000	0	0	1 000
		2020	dotacje celowe otrzymane z budżetu państwa na zadania bieżące realizowane przez gminę na podstawie porozumień z organami administracji rządowej	1 000			1 000
750			ADMINISTRACJA PUBLICZNA	275 860	0	0	275 860
	75011		Urzędy Wojewódzkie	51 896	0	0	51 896
		2010	dotacje celowe otrzymane z budżetu państwa na realizację zadań bieżących z zakresu administracji rządowej oraz innych zadań zleconych gminie ustawami	51 896			51 896
	75023		Urzędy gmin	198 950	0	0	198 950
		0970	wpływy z różnych dochodów	1 400			1 400
		2460	środki otrzymane od pozostałych jednostek zaliczanych do sektora finansów publicznych na realizację zadań bieżących jednostek zaliczanych do sektora finansów publicznych	197 550			197 550
	75056		Spis powszechny i inne	25 014	0	0	25 014
		2010	dotacje celowe otrzymane z budżetu państwa na realizację zadań bieżących z zakresu administracji rządowej oraz innych zadań zleconych gminie ustawami	25 014			25 014
751			URZĘDY NACZELNYCH ORGANÓW WŁADZY PAŃSTWOWEJ, KONTROLI I OCHRONY PRAWA ORAZ SĄDOWNICTWA	87 057	0	0	87 057
	75101		Urzędy naczelnych organów władzy państwowej, kontroli i ochrony prawa	87 057	0	0	87 057
		2007	dotacje celowe w ramach programów finansowanych z udziałem środków europejskich oraz środków, o których mowa w art. 5 ust. 1 pkt 3 oraz ust. 3 pkt 5 i 6 ustawy lub płatności w ramach budżetu środków europejskich	83 352			83 352
		2009	dotacje celowe w ramach programów finansowanych z udziałem środków europejskich oraz środków, o których mowa w art. 5 ust. 1 pkt 3 oraz ust. 3 pkt 5 i 6 ustawy lub płatności w ramach budżetu środków europejskich	2 127			2 127
		2010	dotacje celowe otrzymane z budżetu państwa na realizację zadań bieżących z zakresu administracji rządowej oraz innych zadań zleconych gminie ustawami	1 578			1 578
754			BEZPIECZEŃSTWO PUBLICZNE I OCHRONA PRZECIWPOŻAROWA	519 648	0	0	519 648
	75412		Ochotnicze straże pożarne	519 648	0	0	519 648
		6297	środki na dofinansowanie własnych inwestycji gmin pozyskane z innych źródeł	519 648			519 648

756		DOCHODY OD OSÓB PRAWNYCH, OD OSÓB FIZYCZNYCH I OD INNYCH JEDNOSTEK NIE POSIADAJĄCYCH OSOBOWOŚCI PRAWNEJ ORAZ WYDATKI ZWIĄZANE Z ICH POBOREM	6 346 315	5 402	0	6 351 717
	75601	Wpływy z podatku dochodowego od osób fizycznych	210		0	210
		0350 podatek od działalności gospodarczej osób fizycznych , opłacony w formie karty podatkowej	200			200
		0910 odsetki od nieterminowych wpłat z tytułu podatków i opłat	10			10
	75615	Wpływy z podatku rolnego, podatku leśnego, podatku od czynności cywilno prawnych , podatków i opłat lokalnych od osób prawnych i innych jednostek organizacyjnych	1 608 951	5 402	0	1 614 353
		0310 podatek od nieruchomości	1 351 541			1 351 541
		0320 podatek rolny	110 556			110 556
		0330 podatek leśny	131 784			131 784
		0340 podatek od środków transportowych	5 900			5 900
		0500 podatek od czynności cywilno prawnych	1 150			1 150
		0690 wpływy z różnych opłat	20			20
		0910 odsetki od nieterminowych wpłat z tytułu podatków i opłat	8 000			8 000
		2680 rekompensaty utraconych dochodów w podatkach i opłatach lokalnych		5 402		5 402
	75616	Wpływy z podatku rolnego, podatku leśnego, podatku od spadków i darowizn, podatku od czynności cywilno prawnych oraz podatków i opłat lokalnych od osób fizycznych.	2 515 643	0	0	2 515 643
		0310 podatek od nieruchomości	1 530 763			1 530 763
		0320 podatek rolny	636 749			636 749
		0330 podatek leśny	10 742			10 742
		0340 podatek od środków transportowych	122 816			122 816
		0360 podatek od spadków i darowizn	1 184			1 184
		0370 opłata od posiadania psów	0			0
		0430 wpływy z opłaty targowej	33 573			33 573
		0500 podatek od czynności cywilno prawnych	157 876			157 876
		0690 wpływy z różnych opłat	6 940			6 940
		0910 odsetki od nieterminowych wpłat z tytułu podatków i opłat	15 000			15 000
	75618	Wpływy z innych opłat stanowiących dochody jednostek samorządu terytorialnego na podstawie ustaw	317 000	0	0	317 000
		0410 wpływy z opłaty skarbowej	42 000			42 000
		0460 wpływy z opłaty eksploatacyjnej	116 000			116 000
		0480 wpływy z opłat za zezwolenia na sprzedaż alkoholu	126 000			126 000
		0490 wpływy z innych lokalnych opłat pobieranych przez jednostki samorządu terytorialnego na podstawie odrębnych ustaw	15 000			15 000
		0590 wpływy z opłat za koncesje i licencje	18 000			18 000
	75621	Udziały gmin w podatkach stanowiących dochód budżetu państwa	1 904 511	0	0	1 904 511
		0010 podatek dochodowy od osób fizycznych	1 903 511			1 903 511
		0020 podatek dochodowy od osób prawnych	1 000			1 000
758		RÓŻNE ROZLICZENIA	14 115 838	0	0	14 115 838
	75801	Część oświatowa subwencji ogólnej dla jednostek samorządu terytorialnego	9 758 791	0	0	9 758 791
		2920 subwencje ogólne z budżetu państwa	9 758 791			9 758 791
	75807	Część wyrównawcza subwencji ogólnej dla gmin	4 162 910	0	0	4 162 910
		2920 subwencje ogólne z budżetu państwa	4 162 910			4 162 910
	75814	Różne rozliczenia finansowe	32 600		0	32 600
		0920 pozostałe odsetki	32 600			32 600

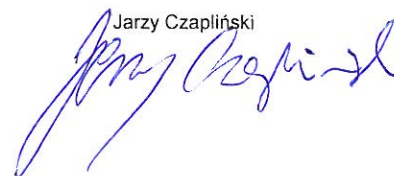
75831		Część równoważąca subwencji ogólnej dla gmin	161 537	0	0	161 537
	2920	subwencje ogólne z budżetu państwa	161 537			161 537
801		OŚWIATA I WYCHOWANIE	1 526 790	89 000	89 000	1 526 790
80101		Szkoły podstawowe	1 265 236	0	0	1 265 236
	0830	wpływy z usług	300			300
	0920	pozostałe odsetki	300			300
	0970	wpływy z różnych dochodów	300			300
	2030	dotacje celowe otrzymane z budżetu państwa na realizację własnych zadań bieżących gmin	0			0
	2460	środki otrzymane od pozostałych jednostek zaliczanych do sektora finansów publicznych na realizację zadań bieżących jednostek zalicznych do sektora finansów publicznych	49 896			49 896
	6207	dotacje celowe w ramach programów finansowanych z udziałem środków europejskich oraz środków, o których mowa w art. 5 ust. 1 pkt 3 oraz ust. 3 pkt 5 i 6 ustawy lub płatności w ramach budżetu środków europejskich	1 086 740			1 086 740
	6330	dotacje celowe otrzymane z budżetu państwa na realizację inwestycji i zakupów inwestycyjnych własnych gmin	127 700			127 700
80110		Gimnazja	45 564	0	0	45 564
	0830	wpływu z usług	10 100			10 100
	0920	pozostałe odsetki	100			100
	0970	wpływy z różnych dochodów	100			100
	2460	środki otrzymane od pozostałych jednostek zaliczanych do sektora finansów publicznych na realizację zadań bieżących jednostek zalicznych do sektora finansów publicznych	33 264			33 264
	2700	środki na dofinansowanie własnych zadań bieżących gmin, powiatów, samorządów województwopozyskane z innych źródeł	2 000			2 000
80114		Zespoły obsługi ekonomiczno-administracyjnej szkół	16 832	0	0	16 832
	0920	pozostałe odsetki	100			100
	0970	wpływy z różnych dochodów	100			100
	2460	środki otrzymane od pozostałych jednostek zaliczanych do sektora finansów publicznych na realizację zadań bieżących jednostek zalicznych do sektora finansów publicznych	16 632			16 632
80148		Stołówki szkolne	199 158	0	89 000	110 158
	0830	wpływu z usług	195 000		89 000	106 000
	2460	środki otrzymane od pozostałych jednostek zaliczanych do sektora finansów publicznych na realizację zadań bieżących jednostek zalicznych do sektora finansów publicznych	4 158			4 158
80195		Pozostała działalność		89 000		89 000
	0830	wpływu z usług		89 000		89 000
851		OCHRONA ZDROWIA	0	0	0	0
85121		Lecznictwo ambulatoryjne	0	0	0	0
	6260	dotacje otrzymane z funduszy celowych na finansowanie lub dofinansowanie kosztów realizacji inwestycji i zakupów inwestycyjnych jednostek sektora finansów publicznych	0			
	6290	środki na dofinansowanie własnych inwestycji gmin pozyskane z innych źródeł				
852		POMOC SPOŁECZNA	5 258 851	205 043	0	5 463 894
85202		Domu pomocy społecznej	6 500	0	0	6 500
	0830	wpływy z usług	6 500			6 500

	85212		Świadczenia rodzinne, zaliczka alimentacyjna oraz składki na ubezpieczenia emerytalne i rentowe z ubezpieczenia społecznego	4 387 022	0	0	4 387 022
		0920	pozostałe odsetki	2 500			2 500
		0970	wpływy z różnych dochodów	10 000			10 000
		0980	wpływy z tytułu zwrotów wpłaconych świadczeń z funduszu alimentacyjnego	0			0
		2010	dotacje celowe otrzymane z budżetu państwa na realizację zadań bieżących z zakresu administracji rządowej oraz innych zadań zleconych gminom ustawami	4 353 322			4 353 322
		2360	dochody jednostek samorządu terytorialnego związane z realizacją zadań z zakresu administracji rządowej oraz innych zadań zleconych ustawami	21 200			21 200
	85213		Składki na ubezpieczenie zdrowotne opłacane za osoby pobierające niektóre świadczenia z pomocy społecznej	20 166	478	0	20 644
		2010	dotacje celowe otrzymane z budżetu państwa na realizację zadań bieżących z zakresu administracji rządowej oraz innych zadań zleconych gminom ustawami	5 091	478		5 569
		2030	dotacje celowe otrzymane z budżetu państwa na realizację własnych zadań bieżących gmin	15 075			15 075
	85214		Zasiłki i pomoc w naturze oraz składki na ubezpieczenia społeczne	256 242	107 050	0	363 292
		0920	pozostałe odsetki	500			500
		0970	wpływy z różnych dochodów	3 000			3 000
		2030	dotacje celowe otrzymane z budżetu państwa na realizację własnych zadań bieżących gmin	252 742	107 050		359 792
	85216		Zasiłki stałe	132 555	0	0	132 555
		0920	pozostałe odsetki	500			500
		0970	wpływy z różnych dochodów	3 000			3 000
		2030	dotacje celowe otrzymane z budżetu państwa na realizację własnych zadań bieżących gmin	129 055			129 055
	85219		Ośrodki pomocy społecznej	168 784	0	0	168 784
		0920	pozostałe odsetki	3 000			3 000
		0970	wpływy z różnych dochodów	3 000			3 000
		2010	dotacje celowe otrzymane z budżetu państwa na realizację zadań bieżących z zakresu administracji rządowej oraz innych zadań zleconych gminom ustawami	1 080			1 080
		2030	dotacje celowe otrzymane z budżetu państwa na realizację własnych zadań bieżących gmin	130 096			130 096
		2460	środki otrzymane od pozostałych jednostek zaliczanych do sektora finansów publicznych na realizację zadań bieżących jednostek zaliczanych do sektora finansów publicznych	31 608			31 608
	85228		Usługi opiekuńcze i specjalistyczne usługi opiekuńcze	3 000	0	0	3 000
		0830	wpływy z usług	3 000			3 000
	85295		Pozostała działalność	284 582	97 515	0	382 097
		2023	dotacje celowe otrzymane z budżetu państwa na zadania bieżące realizowane przez gminę na podstawie porozumień z organami administracji rządowej	0			

		2030	dotacje celowe otrzymane z budżetu państwa na realizację własnych zadań bieżących gmin	259 582	97 515		357 097
		2320	dotacje celowe otrzymane z powiatu na zadania bieżące realizowane na podstawie porozumień między jednostkami samorządu terytorialnego	25 000			25 000
853			POZOSTAŁE ZADANIA W ZAKRESIE POLITYKI SPOŁECZNEJ	167 638	0	0	167 638
	85395		Pozostała działalność	167 638	0	0	167 638
		2007	dotacje celowe w ramach programów finansowanych z udziałem środków europejskich oraz środków, o których mowa w art. 5 ust. 1 pkt 3 oraz ust. 3 pkt 5 i 6 ustawy, lub płatności w ramach budżetu środków europejskich	159 244			159 244
		2009	dotacje celowe w ramach programów finansowanych z udziałem środków europejskich oraz środków, o których mowa w art. 5 ust. 1 pkt 3 oraz ust. 3 pkt 5 i 6 ustawy, lub płatności w ramach budżetu środków europejskich	8 394			8 394
854			EDUKACYJNA OPIEKA WYCHOWAWCZA	223 893	0	0	223 893
	85415		Pomoc materialna dla uczniów	223 893	0		223 893
		2030	dotacje celowe otrzymane z budżetu państwa na realizację własnych zadań bieżących gmin	223 893			223 893
900			GOSPODARKA KOMUNALNA I OCHRONA ŚRODOWISKA	286 000	0		286 000
	90003		Oczyszczanie miast i wsi	200 000			200 000
		6297	środki na dofinansowanie własnych inwestycji gmin pozyskane z innych źródeł	200 000			200 000
	90019		Wpływy i wydatki związane z gromadzeniem środków z opłat i kar za korzystanie ze środowiska	86 000	0	0	86 000
		0690	wpływy z różnych opłat	80 000			80 000
		0960	otrzymane spadki, zapisy i darowizny w postaci pieniężnej	6 000			6 000
921			KULTURA I OCHRONA DZIEDZICTWA NARODOWEGO	405 316	0	0	405 316
	92109		Domy i ośrodki kultury, świetlice i kluby	405 316	0	0	405 316
		6290	środki na dofinansowanie własnych inwestycji gmin pozyskane z innych źródeł				0
		6297	środki na dofinansowanie własnych inwestycji gmin pozyskane z innych źródeł	405 316			405 316
926			KULTURA FIZYCZNA	1 473 824	0	0	1 473 824
	92601		Obiekty sportowe	1 473 824	0	0	1 473 824
		6290	środki na dofinansowanie własnych inwestycji gmin pozyskane z innych źródeł	333 000			333 000
		6297	środki na dofinansowanie własnych inwestycji gmin pozyskane z innych źródeł	640 824			640 824
		6299	środki na dofinansowanie własnych inwestycji gmin pozyskane z innych źródeł				0
		6330	dotacje celowe otrzymane z budżetu państwa na realizację inwestycji i zakupów inwestycyjnych własnych gmin	500 000			500 000
			O G Ó Ł E M	38 992 125	2 688 474	89 000	41 591 599

DOCHODY OGÓŁEM :	38 992 125	2 688 474	89 000	41 591 599
DOCHODY BIEŻĄCE :	27 535 243	299 445	89 000	27 745 688
DOCHODY MAJĄTKOWE :	11 456 882	2 389 029		13 845 911

Przewodniczący Rady Gminy

Jarzy Czapliński


Wydatki budżetu Gminy Biskupiec na 2011 r.

Dział	Rozdział	§*	Nazwa	Plan na 2011 r.	zmiany		PLAN PO ZMIANACH
					+	-	
010			ROLNICTWO I ŁOWIECTWO	760 956	60 250	60 250	760 956
	01010		Infrastruktura wodociągowa i sanitacyjna wsi	189 654	55 000	55 000	189 654
		4300	zakup usług pozostałych	1 500			1 500
		4560	odsetki od dotacji oraz latności:wykorzystanych niezgodnie z przeznaczeniem lub wykorzystanych z naruszeniem procedur, o których mowa w art. 184 ustawy, pobranych nienależnie lub w nadmiernej wysokości.	3 500			3 500
		6050	wydatki inwestycyjne jednostek budżetowych	174 654	55 000	55 000	174 654
		6057	wydatki inwestycyjne jednostek budżetowych				
		6059	wydatki inwestycyjne jednostek budżetowych	10 000			10 000
	01030		Izby rolnicze	15 000	0	0	15 000
		2850	wpłaty gmin na rzecz izb rolniczych w wysokości 2% uzyskanych wpływów z podatku rolnego	15 000			15 000
	01095		Pozostała działalność	556 302	5 250	5 250	556 302
		2710	dotacja celowa na pomoc finansową udzielaną między jednostkami samorządu terytorialnego na dofinansowanie własnych zadań bieżących	1 500		250	1 250
		3030	różne wydatki na rzecz osób fizycznych	4 000			4 000
		4010	wynagrodzenia osobowe pracowników	8 009			8 009
		4110	składki na ubezpieczenie społeczne	1 209			1 209
		4120	składki na Fundusz Pracy	196			196
		4170	wynagrodzenia bezosobowe	22 000			22 000
		4210	zakup materiałów i wyposażenia	17 450		5 000	12 450
		4300	zakup usług pozostałych	30 911	5 250		36 161
		4410	podróże służbowe krajowe	300			300
		4430	różne opłaty i składki	470 727			470 727
020			LEŚNICTWO	5 959	0	0	5 959
	02095		Pozostała działalność	5 959	0	0	5 959
		4210	zakup materiałów i wyposażenia	5 050			5 050
		4300	zakup usług pozostałych	303			303
		4500	pozostałe podatki na rzecz budżetów jednostek samorządu terytorialnego	606			606
600			TRANSPORT I ŁĄCZNOŚĆ	15 823 313	2 052 029	0	17 875 342
	60014		Drogi publiczne powiatowe	350 000	0	0	350 000
		6300	dotacja celowa na pomoc finansową udzielaną między jednostkami samorządu terytorialnego na dofinansowanie własnych zadań inwestycyjnych i zakupów inwestycyjnych	350 000			350 000
	60016		Drogi publiczne gminne	15 473 313	2 052 029	0	17 525 342
		4210	zakup materiałów i wyposażenia	67 576			67 576
		4270	zakup usług remontowych	302 398			302 398
		4300	zakup usług pozostałych	282 352			282 352
		4430	różne opłaty i składki	8 000			8 000
		6050	wydatki inwestycyjne jednostek budżetowych	10 653 381	2 052 029		12 705 410
		6057	wydatki inwestycyjne jednostek budżetowych	2 371 493			2 371 493

		6059	wydatki inwestycyjne jednostek budżetowych	1 788 113			1 788 113
		6060	wydatki na zakupy inwestycyjne jednostek budżetowych				0
700			GOSPODARKA MIESZKANIOWA	450 104	0	0	450 104
	70005		Gospodarka gruntami i nieruchomościami	440 004	0	0	440 004
		4170	wynagrodzenia bezosobowe	6 200			6 200
		4210	zakup materiałów i wyposażenia	148 700			148 700
		4260	zakup energii	6 408			6 408
		4270	zakup usług remontowych	19 315			19 315
		4300	zakup usług pozostałych	34 635			34 635
		4380	zakup usług obejmujących tłumaczenia	208			208
		4430	różne opłaty i składki	5 487			5 487
		4520	opłaty na rzecz budżetów jednostek samorządu terytorialnego	2 658			2 658
		4530	podatek od towarów i usług	66 273			66 273
		4590	kary i odszkodowania wypłacane na rzecz osób fizycznych	2 520			2 520
		4610	koszty postępowania sądowego i prokuratorskiego	3 000			3 000
		6050	wydatki inwestycyjne jednostek budżetowych	139 600			139 600
		6060	wydatki na zakupy inwestycyjne jednostek budżetowych	5 000			5 000
	70095		Pozostała działalność	10 100	0	0	10 100
		4590	kary i odszkodowania wypłacane na rzecz osób fizycznych	4 300			4 300
		4600	kary i odszkodowania wypłacane na rzecz osób prawnych i innych jednostek organizacyjnych	5 800			5 800
710			DZIAŁALNOŚĆ USŁUGOWA	105 548	0	0	105 548
	71004		Plany zagospodarowania przestrzennego	104 000	0	0	104 000
		4170	wynagrodzenia bezosobowe	25 000			25 000
		4300	zakup usług pozostałych	79 000			79 000
	71035		Cmentarze	1 548	0	0	1 548
		4170	wynagrodzenia bezosobowe	1 548			1 548
750			ADMINISTRACJA PUBLICZNA	3 768 767	0	0	3 768 767
	75011		Urzędy wojewódzkie	51 896	0	0	51 896
		4010	wynagrodzenia osobowe pracowników	40 588			40 588
		4040	dotatkowe wynagrodzenie roczne	3 560			3 560
		4110	składki na ubezpieczenia społeczne	6 666			6 666
		4120	składki na Fundusz Pracy	1 082			1 082
		4210	zakup materiałów i wyposażenia				
	75022		Rady gmin	96 987	0	0	96 987
		3030	różne wydatki na rzecz osób fizycznych	71 330			71 330
		4210	zakup materiałów i wyposażenia	9 214			9 214
		4300	zakup usług pozostałych	16 443			16 443
	75023		Urzędy gmin	2 976 814	0	0	2 976 814
		3020	wydatki osobowe niezaliczone do wynagrodzeń	0			0
		4010	wynagrodzenia osobowe pracowników	1 736 052			1 736 052
		4040	dotatkowe wynagrodzenie roczne	119 261			119 261
		4110	składki na ubezpieczenia społeczne	291 687			291 687
		4120	składki na Fundusz Pracy	47 354			47 354
		4140	wpłaty na Państwowy Fundusz Rehabilitacji Osób Niepełnosprawnych	7 880			7 880
		4170	wynagrodzenia bezosobowe	77 488			77 488
		4210	zakup materiałów i wyposażenia	140 221			140 221
		4260	zakup energii	28 009			28 009
		4270	zakup usług remontowych	10 824			10 824

	4280	zakup usług zdrowotnych	2 081			2 081
	4300	zakup usług pozostałych	153 969			153 969
	4309	zakup usług pozostałych	14 392			14 392
	4350	zakup usług dostępu do sieci internet	11 110			11 110
	4360	opłaty z tytułu zakupu usług telekomunikacyjnych telefonii komórkowej	12 161			12 161
	4370	opłaty z tytułu zakupu usług telekomunikacyjnych telefoni stacjonarnej	14 887			14 887
	4380	zakup usług obejmujących tłumaczenia	520			520
	4410	podróże służbowe krajowe	44 421			44 421
	4420	podróże służbowe zagraniczne	2 081			2 081
	4430	różne opłaty i składki	6 978			6 978
	4440	odpisy na zakładowy fundusz świadczeń socjalnych	47 176			47 176
	4610	koszty postępowania sądowego i prokuratorskiego	520			520
	4700	szkolenie pracowników niebędących członkami korpusu służby cywilnej	6 242			6 242
	6050	wydatki inwestycyjne jednostek budżetowych	196 500			196 500
	6058	wydatki inwestycyjne jednostek budżetowych	0			0
	6059	wydatki inwestycyjne jednostek budżetowych	0			0
	6060	wydatki na zakupy inwestycyjne jednostek budżetowych	5 000			5 000
75056		Spis powszechny i inne	25 014	0	0	25 014
	3020	wydatki osobowe niezaliczone do wynagrodzeń	6 400			6 400
	3040	nagrody o charakterze szczególnym niezaliczone do wynagrodzeń	8 450			8 450
	4110	składki na ubezpieczenia społeczne	2 501			2 501
	4120	składki na Fundusz Pracy	423			423
	4170	wynagrodzenia bezosobowe	6 433			6 433
	4210	zakup materiałów i wyposażenia	696			696
	4410	podróże służbowe krajowe	111			111
75075		Promocja jednostek samorządu terytorialnego	200 000	0	0	200 000
	4210	zakup materiałów i wyposażenia	100 000			100 000
	4300	zakup usług pozostałych	100 000			100 000
75095		Pozostała działalność	418 056	0	0	418 056
	2330	dotacje celowe przekazane do samorządu województwa na zadania bieżące realizowane na podstawie porozumień (umów) między jednostkami samorządu terytorialnego	600			600
	3030	różne wydatki na rzecz osób fizycznych	26 745			26 745
	4170	wynagrodzenia bezosobowe	8 322			8 322
	4210	zakup materiałów i wyposażenia	26 504			26 504
	4300	zakup usług pozostałych	314 892			314 892
	4390	zakup usług obejmujących wykonanie ekspertyz, analiz i opinii	9 363			9 363
	4430	różne opłaty i składki	15 715			15 715
	4480	podatek od nieruchomości	0			0
	4600	kary i odszkodowania wypłacane na rzecz osób prawnych i innych jednostek organizacyjnych	13 915			13 915
	4610	koszty postępowania sądowego i prokuratorskiego	2 000			2 000
751		URZĘDY NACZELNYCH ORGANÓW WŁADZY PAŃSTWOWEJ, KONTROLI I OCHRONY PRAWA ORAZ SĄDOWNICTWA	40 930	0	0	40 930
75101		Urzędy naczelnich organów władzy państwowej, kontroli i ochrony prawa	40 930	0	0	40 930
	4010	wynagrodzenia osobowe pracowników	1 342			1 342
	4017	wynagrodzenia osobowe pracowników	6 388			6 388

		4019	wynagrodzenia osobowe pracowników		164			164
		4110	składki na ubezpieczenia społeczne		203			203
		4117	składki na ubezpieczenia społeczne		965			965
		4119	składki na ubezpieczenia społeczne		25			25
		4120	składki na Fundusz Pracy		33			33
		4127	składki na Fundusz Pracy		157			157
		4129	składki na Fundusz Pracy		4			4
		4177	wynagrodzenia bezosobowe		4 291			4 291
		4179	wynagrodzenia bezosobowe		110			110
		4217	zakup materiałów i wyposażenia					0
		4219	zakup materiałów i wyposażenia					0
		4307	zakup usług pozostałych		26 572			26 572
		4309	zakup usług pozostałych		676			676
754			BEZPIECZEŃSTWO PUBLICZNE I OCHRONA PRZECIWOŻAROWA		1 066 076	0	0	1 066 076
	75405		Komendy powiatowe Policji		33 000	0	0	33 000
		6170	wpłaty jednostek na państwowy fundusz celowy na finansowanie lub dofinansowanie zadań inwestycyjnych		33 000			33 000
	75411		Komendy powiatowe Państwowej Straży Pożarnej		10 000	0	0	10 000
		6220	dotacje celowe z budżetu na finansowanie lub dofinansowanie kosztów realizacji inwestycji i zakupów inwestycyjnych innych jednostek sektora finansów publicznych		0			0
		6300	dotacja celowa na pomoc finansową udzielaną między jednostkami samorządu terytorialnego na dofinansowanie własnych zadań inwestycyjnych i zakupów inwestycyjnych		10 000			10 000
	75412		Ochotnicze straże pożarne		1 023 076	0	0	1 023 076
		4110	składki na ubezpieczenia społeczne		4 621			4 621
		4120	składki na Fundusz Pracy		750			750
		4170	wynagrodzenia bezosobowe		54 600			54 600
		4210	zakup materiałów i wyposażenia		70 103			70 103
		4260	zakup energii		27 729			27 729
		4270	zakup usług remontowych		22 494			22 494
		4280	zakup usług zdrowotnych		6 427			6 427
		4300	zakup usług pozostałych		15 170			15 170
		4370	opłaty z tytułu zakupu usług telekomunikacyjnych telefonii stacjonarnej		3 121			3 121
		4410	podróże służbowe krajowe		1 301			1 301
		4430	różne opłaty i składki		30 200			30 200
		6050	wydatki inwestycyjne jednostek budżetowych		137 000			137 000
		6057	wydatki inwestycyjne jednostek budżetowych		0			0
		6059	wydatki inwestycyjne jednostek budżetowych		0			0
		6067	wydatki na zakupy inwestycyjne jednostek budżetowych		519 648			519 648
		6069	wydatki na zakupy inwestycyjne jednostek budżetowych		129 912			129 912
756			DOCHODY OD OSÓB PRAWNYCH, OD OSÓB FIZYCZNYCH I OD INNYCH JEDNOSTEK NIEPOSIADAJĄCYCH OSOBOWOŚCI PRAWNEJ ORAZ WYDATKI ZWIĄZANE Z ICH POBOREM		96 708	0	0	96 708
	75647		Pobór podatków, opłat i niepodatkowych należności budżetowych		96 708	0	0	96 708
		4100	wynagrodzenia agencyjno-prowizyjne		54 540			54 540
		4300	zakup usług pozostałych		37 168			37 168
		4610	koszty postępowania sądowego i prokuratorskiego		5 000			5 000
757			OBSŁUGA DŁUGU PUBLICZNEGO		500 000	0	0	500 000
	75702		Obsługa papierów wartościowych, kredytów i pożyczek j.s.t.		500 000	0	0	500 000

	8070	odsetki i dyskonto od skarbowych papierów wartościowych, kredytów i pożyczek oraz innych instrumentów finansowych, związanych z obsługą długu krajowego	500 000			500 000
75704		Rozliczenia z tytułu poręczeń i gwarancji udzielonych przez Skarb Państwa lub jednostkę samorządu terytorialnego	0	0	0	0
	8020	wypłaty z tytułu poręczeń i gwarancji				
758		RÓŻNE ROZLICZENIA	130 000	0	0	130 000
	75818	Rezerwy ogólne i celowe	130 000	0	0	130 000
	4810	rezerwy	130 000			130 000
801		OŚWIATA I WYCHOWANIE	15 327 407	392 200	90 200	15 629 407
	80101	Szkoły podstawowe	9 702 952	258 100	2 100	9 958 952
	3020	wydatki osobowe niezaliczone do wynagrodzeń	334 165			334 165
	4010	wynagrodzenia osobowe pracowników	4 104 139			4 104 139
	4040	dotychczasowe wynagrodzenie roczne	305 134			305 134
	4110	składki na ubezpieczenia społeczne	719 675			719 675
	4120	składki na Fundusz Pracy	116 076			116 076
	4170	wynagrodzenia bezosobowe	6 500			6 500
	4210	zakup materiałów i wyposażenia	356 420	1 500		357 920
	4240	zakup pomocy naukowych, dydaktycznych i książek	18 700		1 350	17 350
	4260	zakup energii	341 000			341 000
	4270	zakup usług remontowych	565 000	5 000	500	569 500
	4280	zakup usług zdrowotnych	1 500			1 500
	4300	zakup usług pozostałych	78 000			78 000
	4350	zakup usług dostępu do sieci internet	2 400			2 400
	4370	opłaty z tytułu zakupu usług telekomunikacyjnych telefoni stacjonarnej	9 300			9 300
	4410	podróże służbowe krajowe	6 800		250	6 550
	4430	pozostałe opłaty i składki	17 100	600		17 700
	4440	odpis na zakładowy fundusz świadczeń socjalnych	252 000			252 000
	4700	szkolenie pracowników niebędących członkami korpusu służby cywilnej	7 400			7 400
	6050	wydatki inwestycyjne jednostek budżetowych	1 157 596	251 000		1 408 596
	6057	wydatki inwestycyjne jednostek budżetowych	1 034 037			1 034 037
	6059	wydatki inwestycyjne jednostek budżetowych	265 010			265 010
	6060	wydatki na zakupy inwestycyjne jednostek budżetowych	5 000			5 000
80103		Oddziały przedszkolne w szkołach podstawowych	480 879	0	0	480 879
	3020	wydatki osobowe niezaliczone do wynagrodzeń	31 983			31 983
	4010	wynagrodzenia osobowe pracowników	329 919			329 919
	4040	dotychczasowe wynagrodzenie roczne	24 085			24 085
	4110	składki na ubezpieczenia społeczne	58 511			58 511
	4120	składki na Fundusz Pracy	9 437			9 437
	4210	zakup materiałów i wyposażenia	2 300			2 300
	4240	zakup pomocy naukowych, dydaktycznych i książek	3 500			3 500
	4280	zakup usług zdrowotnych	350			350
	4300	zakup usług pozostałych	800			800
	4410	podróże służbowe krajowe	450			450
	4440	odpis na zakładowy fundusz świadczeń socjalnych	18 844			18 844
	4700	szkolenie pracowników niebędących członkami korpusu służby cywilnej	700			700
80110		Gimnazja	3 602 432	66 000	15 000	3 683 432
	3020	wydatki osobowe niezaliczone do wynagrodzeń	194 229			194 229
	4010	wynagrodzenia osobowe pracowników	2 326 657			2 326 657

	4040	dodatkowe wynagrodzenie roczne	164 710			164 710
	4110	składki na ubezpieczenia społeczne	406 734			406 734
	4120	składki na Fundusz Pracy	65 603			65 603
	4170	wynagrodzenia bezosobowe	2 500			2 500
	4210	zakup materiałów i wyposażenia	158 280			158 280
	4240	zakup pomocy naukowych, dydaktycznych i książek	27 500		15 000	12 500
	4260	zakup energii	35 000			35 000
	4270	zakup usług remontowych	15 000	15 000		30 000
	4280	zakup usług zdrowotnych	500			500
	4300	zakup usług pozostałych	33 000			33 000
	4350	zakup usług dostępu do sieci internet	1 500			1 500
	4360	opłaty z tytułu zakupu usług telekomunikacyjnych telefonii komórkowej	1 500			1 500
	4370	opłaty z tytułu zakupu usług telekomunikacyjnych telefoni stacjonarnej	2 500			2 500
	4410	podróże służbowe krajowe	5 500			5 500
	4430	pozostałe opłaty i składki	7 500			7 500
	4440	odpis na zakładowy fundusz świadczeń socjalnych	151 219			151 219
	4700	szkolenie pracowników niebędących członkami korpusu służby cywilnej	3 000			3 000
	6050	wydatki inwestycyjne jednostek budżetowych		51 000		51 000
80113		Dowożenie uczniów do szkół	519 000	0	5 000	514 000
	4300	zakup usług pozostałych	519 000		5 000	514 000
80114		Zespoły obsługi ekonomiczno-administracyjnej szkół	454 516	100	100	454 516
	4010	wynagrodzenia osobowe pracowników	317 473			317 473
	4040	dodatkowe wynagrodzenie roczne	19 440			19 440
	4110	składki na ubezpieczenia społeczne	53 998			53 998
	4120	składki na Fundusz Pracy	8 305			8 305
	4170	wynagrodzenia bezosobowe	1 500			1 500
	4210	zakup materiałów i wyposażenia	16 750		100	16 650
	4270	zakup usług remontowych	1 500			1 500
	4280	zakup usług zdrowotnych	250			250
	4300	zakup usług pozostałych	5 500			5 500
	4370	opłaty z tytułu zakupu usług telekomunikacyjnych telefoni stacjonarnej	2 500			2 500
	4410	podróże służbowe krajowe	13 000			13 000
	4430	różne opłaty i składki	700	100		800
	4440	odpis na zakładowy fundusz świadczeń socjalnych	8 600			8 600
	4700	szkolenie pracowników niebędących członkami korpusu służby cywilnej	5 000			5 000
80146		Dokształcanie i doskonalenie nauczycieli	61 542			61 542
	4300	zakup usług pozostałych	34 530			34 530
	4410	podróże służbowe krajowe	11 626			11 626
	4700	szkolenie pracowników niebędących członkami korpusu służby cywilnej	15 386			15 386
80148		Stołówki szkolne	390 629	0	68 000	322 629
	3020	wydatki osobowe niezaliczone do wynagrodzeń	3 700			3 700
	4010	wynagrodzenia osobowe pracowników	129 004			129 004
	4040	dodatkowe wynagrodzenie roczne	10 283			10 283
	4110	składki na ubezpieczenia społeczne	21 176			21 176
	4120	składki na Fundusz Pracy	3 416			3 416
	4210	zakup materiałów i wyposażenia	13 000			13 000
	4220	zakup środków żywności	195 000		68 000	127 000
	4270	zakup usług remontowych	5 000			5 000

		4280	zakup usług zdrowotnych		300			300
		4300	zakup usług pozostałych		1 600			1 600
		4410	podróże służbowe krajowe		350			350
		4440	odpis na zakładowy fundusz świadczeń socjalnych		7 200			7 200
		4700	szkolenie pracowników niebędących członkami korpusu służby cywilnej		600			600
		6060	wydatki na zakupy inwestycyjne jednostek budżetowych					0
	80195		Pozostała działalność		115 457	68 000	0	183 457
		3020	wydatki osobowe niezaliczone do wynagrodzeń		18 463			18 463
		4110	składki na ubezpieczenia społeczne		1 274			1 274
		4120	składki na Fundusz Pracy		196			196
		4170	wynagrodzenia bezosobowe		10 000			10 000
		4210	zakup materiałów i wyposażenia		20 000			20 000
		4300	zakup usług pozostałych		5 000	68 000		73 000
		4440	odpisy na zakładowy fundusz świadczeń socjalnych		60 524			60 524
		6060	wydatki na zakupy inwestycyjne jednostek budżetowych					0
851			OCHRONA ZDROWIA		133 000	0	0	133 000
	85121		Lecznictwo ambulatoryjne		0	0	0	0
		6050	wydatki inwestycyjne jednostek budżetowych					
	85153		Zwalczanie narkomanii		26 000	0	0	26 000
		4210	zakup materiałów i wyposażenia		16 000			16 000
		4300	zakup usług pozostałych		10 000			10 000
	85154		Przeciwdziałanie alkoholizmowi		100 000	0	0	100 000
		2820	dotacja celowa z budżetu na finansowanie lub dofinansowanie zadań zleconych do realizacji stowarzyszeniom		35 000			35 000
		2830	dotacja celowa z budżetu na finansowanie lub dofinansowanie zadań zleconych do realizacji pozostałym jednostkom niezaliczanym do sektora finansów publicznych		0			0
		3030	różne wydatki na rzecz osób fizycznych		2 500			2 500
		4170	wynagrodzenia bezosobowe		5 157			5 157
		4210	zakup materiałów i wyposażenia		15 440			15 440
		4300	zakup usług pozostałych		37 003			37 003
		4410	podróże służbowe krajowe		4 000			4 000
		4430	różne opłaty i składki		300			300
		4610	koszty postępowania sądowego i prokuratorskiego		600			600
	85195		Pozostała działalność		7 000	0	0	7 000
		4280	zakup usług zdrowotnych		7 000			7 000
852			POMOC SPOŁECZNA		6 294 035	272 560	62 115	6 504 480
	85202		Domy pomocy społecznej		158 000	1 633	0	159 633
		4330	zakup usług przez jednostki samorządu terytorialnego od innych jednostek samorządu terytorialnego		158 000	1 633		159 633
	85212		Świadczenia rodzinne, świadczenie z funduszu alimentacyjnego oraz składki na ubezpieczenia emerytalne i rentowe z ubezpieczenia społecznego		4 365 822	323	323	4 365 822
		2910	zwrot dotacji oraz płatności, w tym wykorzystanych niezgodnie z przeznaczeniem lub wykorzystanych z naruszeniem procedur, o których mowa w art. 184 ustawy, pobranych nienależnie lub w nadmiernej wysokości		10 000			10 000
		3110	świadczenia społeczne		4 222 723			4 222 723
		4010	wynagrodzenia osobowe pracowników		64 710	323		65 033
		4040	dodatkowe wynagrodzenie roczne		4 882			4 882
		4110	składki na ubezpieczenia społeczne		11 818			11 818

	4120	składki na Fundusz Pracy		1 816		323	1 493
	4170	wynagrodzenia bezosobowe					0
	4210	zakup materiałów i wyposażenia		32 130			32 130
	4270	zakup usług remontowych		900			900
	4300	zakup usług pozostałych		9 222			9 222
	4370	opłaty z tytułu zakupu usług telekomunikacyjnych telefoni stacjonarnej		879			879
	4410	podróże służbowe krajowe		549			549
	4440	odpisy na zakładowy fundusz świadczeń socjalnych		2 188			2 188
	4560	odsetki od dotacji oraz płatności:wykorzystanych niezgodnie z przeznaczeniem lub wykorzystanych z naruszeniem procedur, o których mowa w art.184 ustawy,pobranym nienależnie lub w nadmiernej wysokości		2 500			2 500
	4700	szkolenie pracowników niebędących członkami korpusu służby cywilnej		1 505			1 505
85213		Składki na ubezpieczenie zdrowotne opłacane za osoby pobierające niektóre świadczenia z pomocy społecznej oraz niektóre świadczenia rodzinne		20 166	4 247	0	24 413
	4130	składki na ubezpieczenie zdrowotne		20 166	4 247		24 413
85214		Zasiłki i pomoc w naturze oraz składki na ubezpieczenia emerytalne i rentowe		476 249	107 050	61 792	521 507
	2910	zwrot dotacji oraz płatności, w tym wykorzystanych niezgodnie z przeznaczeniem lub wykorzystanych z naruszeniem procedur, o których mowa w art. 184 ustawy, pobranym nienależnie lub w nadmiernej wysokości		3 000			3 000
	3110	świadczenia społeczne		427 034	107 050	61 792	472 292
	3119	świadczenia społeczne		19 708			19 708
	4210	zakup materiałów i wyposażenia		11 443			11 443
	4300	zakup usług pozostałych		14 564			14 564
	4560	odsetki od dotacji oraz płatności:wykorzystanych niezgodnie z przeznaczeniem lub wykorzystanych z naruszeniem procedur, o których mowa w art.184 ustawy,pobranym nienależnie lub w nadmiernej wysokości		500			500
85215		Dodatki mieszkaniowe		170 000	56 292	0	226 292
	3110	świadczenia społeczne		170 000	56 292		226 292
85216		Zasiłki stałe		184 555	5 500	0	190 055
	2910	zwrot dotacji oraz płatności, w tym wykorzystanych niezgodnie z przeznaczeniem lub wykorzystanych z naruszeniem procedur, o których mowa w art. 184 ustawy, pobranym nienależnie lub w nadmiernej wysokości		3 000			3 000
	3110	świadczenia społeczne		181 055	5 500		186 555
	4560	odsetki od dotacji oraz płatności:wykorzystanych niezgodnie z przeznaczeniem lub wykorzystanych z naruszeniem procedur, o których mowa w art.184 ustawy,pobranym nienależnie lub w nadmiernej wysokości		500			500
85219		Ośrodki pomocy społecznej		503 661	0	0,00	503 661
	2910	zwrot dotacji oraz płatności, w tym wykorzystanych niezgodnie z przeznaczeniem lub wykorzystanych z naruszeniem procedur, o których mowa w art. 184 ustawy, pobranym nienależnie lub w nadmiernej wysokości					0
	3110	świadczenia społeczne		1 064			1 064
	4010	wynagrodzenia osobowe pracowników		332 571			332 571
	4040	dodatkowe wynagrodzenie roczne		26 977			26 977
	4110	składki na ubezpieczenia społeczne		58 788			58 788
	4120	składki na Fundusz Pracy		9 137			9 137
	4170	wynagrodzenia bezosobowe		18 000			18 000
	4210	zakup materiałów i wyposażenia		14 319			14 319
	4270	zakup usług remontowych		2 143			2 143

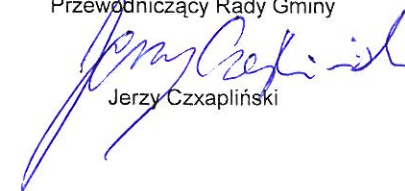
	4280	zakup usług zdrowotnych	1 040			1 040
	4300	zakup usług pozostałych	7 336			7 336
	4350	zakup usług dostępu do sieci internet	1 041			1 041
	4370	opłaty z tytułu zakupu usług telekomunikacyjnych telefoni stacjonarnej	2 081			2 081
	4410	podróże służbowe krajowe	11 808			11 808
	4430	różne opłaty i składki	290			290
	4440	odpisy na zakładowy fundusz świadczeń socjalnych	15 440			15 440
	4700	szkolenie pracowników niebędących członkami korpusu służby cywilnej	1 626			1 626
85295		Pozostała działalność	415 582	97 515	0	513 097
	3110	świadczenia społeczne	415 582	97 515		513 097
	4210	zakup materiałów i wyposażenia				0
853		POZOSTAŁE ZADANIA W ZAKRESIE POLITYKI SPOŁECZNEJ	167 638	0	0	167 638
85395		Pozostała działalność	167 638	0	0	167 638
	4017	wynagrodzenia osobowe pracowników	63 027			63 027
	4019	wynagrodzenia osobowe pracowników	3 322			3 322
	4047	dodatkowe wynagrodzenie roczne	4 060			4 060
	4049	dodatkowe wynagrodzenie roczne	214			214
	4117	składki na ubezpieczenia społeczne	10 552			10 552
	4119	składki na ubezpieczenia społeczne	557			557
	4127	składki na Fundusz Pracy	1 834			1 834
	4129	składki na Fundusz Pracy	97			97
	4137	składki na ubezpieczenie zdrowotne	2 945			2 945
	4139	składki na ubezpieczenie zdrowotne	155			155
	4177	wynagrodzenia bezosobowe	380			380
	4179	wynagrodzenia bezosobowe	20			20
	4217	zakup materiałów i wyposażenia	733			733
	4219	zakup materiałów i wyposażenia	39			39
	4307	zakup usług pozostałych	75 713			75 713
	4309	zakup usług pozostałych	3 990			3 990
854		EDUKACYJNA OPIEKA WYCHOWAWCZA	400 145	0	0	400 145
85401		Świetlice szkolne	173 977	0	0	173 977
	3020	wydatki osobowe niezaliczone do wynagrodzeń	11 810			11 810
	4010	wynagrodzenia osobowe pracowników	115 667			115 667
	4040	dodatkowe wynagrodzenie roczne	9 000			9 000
	4110	składki na ubezpieczenia społeczne	20 731			20 731
	4120	składki na Fundusz Pracy	3 343			3 343
	4210	zakup materiałów i wyposażenia	1 500			1 500
	4240	zakup pomocy naukowych, dydaktycznych i książek	1 500			1 500
	4270	zakup usług remontowych	800			800
	4280	zakup usług zdrowotnych	150			150
	4300	zakup usług pozostałych	500			500
	4410	podróże służbowe krajowe	300			300
	4440	odpis na zakładowy fundusz świadczeń socjalnych	8 076			8 076
	4700	szkolenie pracowników niebędących członkami korpusu służby cywilnej	600			600
85415		Pomoc materialna dla uczniów	226 168	0	0	226 168
	3240	stypendia dla uczniów	192 401			192 401
	3260	inne formy pomocy dla uczniów	33 767			33 767
900		GOSPODARKA KOMUNALNA I OCHRONA ŚRODOWISKA	588 583	6 000	6 000	588 583

90003		Oczyszczanie miast i wsi	16 300	0	0	16 300
	4210	zakup materiałów i wyposażenia	2 200			2 200
	4300	zakup usług pozostałych	14 100			14 100
	6050	wydatki inwestycyjne jednostek budżetowych				0
	6057	wydatki inwestycyjne jednostek budżetowych				0
	6059	wydatki inwestycyjne jednostek budżetowych				0
90004		Utrzymanie zieleni w miastach i gminach	8 621	0	0	8 621
	4210	zakup materiałów i wyposażenia	5 252			5 252
	4300	zakup usług pozostałych	3 369			3 369
90013		Centra kultury i sztuki	10 800	6 000	0	16 800
	2710	dotacja celowa na pomoc finansową udzielaną między jednostkami samorządu terytorialnego na dofinansowanie własnych zadań bieżących	10 800			10 800
	4300	zakup usług pozostałych		6 000		6 000
90015		Oświetlenie ulic, placów i dróg	156 479	0	0	156 479
	4170	wynagrodzenia bezosobowe	800			800
	4210	zakup materiałów i wyposażenia	816			816
	4260	zakup energii	107 522			107 522
	4270	zakup usług remontowych	46 634			46 634
	4300	zakup usług pozostałych	707			707
90019		Wpływy i wydatki związane z gromadzeniem środków z opłat i kar za korzystanie ze środowiska	354 383	0	0	354 383
	4210	zakup materiałów i wyposażenia	2 000			2 000
	4300	zakup usług pozostałych	2 000			2 000
	4430	różne opłaty i składki	15 000			15 000
	6050	wydatki inwestycyjne jednostek budżetowych	335 383			335 383
90095		Pozostała działalność	42 000	0	6 000	36 000
	4300	zakup usług pozostałych	42 000		6 000	36 000
921		KULTURA I OCHRONA DZIEDZICTWA NARODOWEGO	854 057	0	0	854 057
92109		Domy i ośrodki kultury, świetlice i kluby	196 693	0	0	196 693
	2480	dotacja podmiotowa z budżetu dla samorządowej instytucji kultury	177 693			177 693
	6050	wydatki inwestycyjne jednostek budżetowych	19 000			19 000
	6057	wydatki inwestycyjne jednostek budżetowych	0			0
	6059	wydatki inwestycyjne jednostek budżetowych	0			0
92116		Biblioteki	431 548	0	0	431 548
	2480	dotacja podmiotowa z budżetu dla samorządowej instytucji kultury	431 548			431 548
92120		Ochrona zabytków i opieka nad zabytkami	153 000	0	0	153 000
	2820	dotacja celowa z budżetu na finansowanie lub dofinansowanie zadań zleconych do realizacji stowarzyszeniom				0
	2830	dotacja celowa z budżetu na finansowanie lub dofinansowanie zadań zleconych do realizacji pozostałym jednostkom niezaliczanym do sektora finansów publicznych	58 000			58 000
	6230	dotacje celowe z budżetu na finansowanie lub dofinansowanie kosztów realizacji inwestycji i zakupów inwestycyjnych jednostek niezaliczanych do sektora finansów publicznych	95 000			95 000
92195		Pozostała działalność	72 816	0	0	72 816
	4170	wynagrodzenia bezosobowe	36 818			36 818
	4210	zakup materiałów i wyposażenia	19 029			19 029
	4300	zakup usług pozostałych	16 767			16 767
	4410	podróże służbowe krajowe	101			101
	4430	różne opłaty i składki	101			101
926		KULTURA FIZYCZNA	2 060 336	35 000	0	2 095 336

92601		Obiekty sportowe	1 976 297	35 000	0	2 011 297
	4110	składki na ubezpieczenia społeczne	2 718			2 718
	4120	zakup materiałów i wyposażenia	441			441
	4170	wynagrodzenia bezosobowe	18 000			18 000
	4210	zakup materiałów i wyposażenia	50 000			50 000
	4260	zakup energii	100 000			100 000
	4300	zakup usług pozostałych	100 000			100 000
	6050	wydatki inwestycyjne jednostek budżetowych	1 156 500	35 000		1 191 500
	6057	wydatki inwestycyjne jednostek budżetowych	140 824			140 824
	6059	wydatki inwestycyjne jednostek budżetowych	407 814			407 814
92695		Pozostała działalność	84 039	0	0	84 039
	2820	dotacja celowa z budżetu na finansowanie lub dofinansowanie zadań zleconych do realizacji sformułowanym	70 000			70 000
	2830	dotacja celowa z budżetu na finansowanie lub dofinansowanie zadań zleconych do realizacji pozostałym jednostkom niezaliczanym do sektora finansów publicznych	0			0
	4210	zakup materiałów i wyposażenia	11 615			11 615
	4300	zakup usług pozostałych	1 212			1 212
	4430	różne opłaty i składki	1 212			1 212
		OGÓŁEM	48 573 562	2 818 039	218 565	51 173 036

Wydatki ogółem:	48 573 562	2 818 039	218 565	51 173 036
Wydatki bieżące:	27 434 097	374 010	163 565	27 644 542
Wydatki jednostek budżetowych, w tym:	19 550 465	107 653	101 523	19 556 595
wynagrodzenia i składki od nich naliczone	12 478 787	323	323	12 478 787
wydatki związane z realizacją statutowych zadań jednostek	7 071 678	107 330	101 200	7 077 808
dotacje na zadania bieżące	785 141		250	784 891
świadczenia na rzecz osób fizycznych	6 357 401	266 357	61 792	6 561 966
wydatki na programy finansowane z udziałem środków opisanych w art. 5 ust.1 pkt.2 i 3 dfp w części zw. z realizacją zadań jst	241 090			241 090
wydatki na obsługę długu jst	500 000			500 000
wydatki z tytułu poręczeń i gwarancji udzielonych przez jst przypadające do spłaty w roku bieżącym	0			0
Wydatki majątkowe, w tym:	21 139 465	2 444 029	55 000	23 528 494
inwestycyjne i zakupy inwestycyjne	13 984 614	2 444 029	55 000	16 373 643
inwestycje i zakupy inwestycyjne na programy finansowane z udziałem środków wymienionych w art. 5 ust. 1 pkt 2 i 3 ufp	6 666 851			6 666 851
pozostałe wydatki majątkowe	488 000			488 000

Przewodniczący Rady Gminy



Jerzy Czapliński

Zadania inwestycyjne (roczne i wieloletnie) przewidziane do realizacji w 2011 roku

w złotych

Dział	Rozdz.	Nazwa zadania inwestycyjnego realizowanego w 2011 roku	Planowane wydatki na inwestycje wieloletnie przewidziane do realizacji w 2011 roku*	Planowane wydatki inwestycyjne				Jednostka organizacyjna realizująca zadanie lub koordynująca program		
				rok budżetowy 2011 (7+8+9+10)	w tym źródła finansowania					
					dochody własne j.s.l.	kredyty i pożyczki	środki pochodzące z innych źródeł		środki wymienione w art. 5 ust. 1 pkt 2 i 3 u.f.p.	
2	3	4	5	6	7	8	9	10	11	
010	01010	Budowa kanalizacji sanitarnej - Łąkorz etap III		20 000	20 000					URZĄD GMINY BISKUPIEC
	01010	Budowa odcinka sieci kanalizacji sanitarnej wraz z przepompownią w msc.Biskupiec ul. Podgórna		15 000	15 000					URZĄD GMINY BISKUPIEC
	01010	Budowa wodociągu z przyłączami,rozpatrzenie kolizji,odcinek pomiędzy Słupnicą a Piotrowicami gm.Biskupiec		40 000	40 000					URZĄD GMINY BISKUPIEC
	01010	Budowa odcinka sieci kanalizacji sanitarnej wraz z przyłączami i przepompownią w miejscowości Łąkorz i Biskupiec w Gminie Biskupiec	10 000	10 000	10 000					URZĄD GMINY BISKUPIEC ,RPO
	01010	Budowa sieci wodociągowej w miejscowości Podlasek,Osówko, Sędzice (opłaty z tytułu zmian przy budowie)		15 000	15 000					URZĄD GMINY BISKUPIEC
	01010	Przyłącze wodociągowe w miejscowości Słupnica		55 000	55 000					URZĄD GMINY BISKUPIEC
	01010	Dokumentacja techniczna i inne wydatki inwestycyjne (2011)		29 654	29 654					URZĄD GMINY BISKUPIEC
600	60016	Kształtowanie obszaru przestrzeni publicznej w centrum wsi poprzez budowę parkingu i boiska wiejskiego w miejscowości Szwarcenowo (parking)		119 253		49 583			69 670	URZĄD GMINY BISKUPIEC ,PROW
	60016	Przebudowa chodników w miejscowości Czachówki, Sumin i Rywałdzik		700 683	130 461		148 079		422 143	URZĄD GMINY BISKUPIEC , PROW
	60016	Kształtowanie obszaru przestrzeni publicznej miejscowości Biskupiec poprzez przebudowę chodników (ul.Pełna, Szpitalna, Kościelna, działka 483, Tkacka)		714 420	14 966	413 032			286 422	URZĄD GMINY BISKUPIEC, PROW
	60016	Przebudowa drogi gminnej Piotrowice-Słupnica		7 723 162	523 240	3 849 922	3 350 000			URZĄD GMINY BISKUPIEC, MSWiA
	60016	Przebudowa dróg w miejscowości : Czachówki, Sumin		559 522	559 522					URZĄD GMINY BISKUPIEC
	60016	Zagospodarowanie terenu wokół kościoła w Krotoszynach dokum.techniczna		31 000	31 000					URZĄD GMINY BISKUPIEC
	60016	Przebudowa ciągu pieszo-jezdnego osiedle 40-lecia PRL m. Biskupiec - kanalizacja burzowa		1 956 944	208 686	555 000			1 193 258	URZĄD GMINY BISKUPIEC, PROW
	60016	Przebudowa ciągu pieszo-jezdnego osiedle 40-lecia PRL m. Biskupiec - branża drogowa	668 306	668 306	12 305	256 001			400 000	URZĄD GMINY BISKUPIEC, PROW ,Oś Leader
	60016	Przedowa ul.Podgórną wraz z kanalizacją deszczową w m. Biskupiec - dokumentacja techniczna		65 000	65 000					URZĄD GMINY BISKUPIEC
	60016	Przedowa ul.Podleśną wraz z kanalizacją deszczową w m. Biskupiec - dokumentacja techniczna		30 000	30 000					URZĄD GMINY BISKUPIEC
	60016	Budowa chodnika przy drodze wojewódzkiej na odcinku Biskupiec - "Trzy Podkowy" dokumentacja techniczna		60 000	60 000					URZĄD GMINY BISKUPIEC
	60016	Zakup kruszywa mineralnego na drogi gminne		481 340	481 340					URZĄD GMINY BISKUPIEC
	60016	Zagospodarowanie terenu wokół kościoła w Piotrowicach- dokumentacja techniczna		50 000	50 000					URZĄD GMINY BISKUPIEC
	60016	Remonty dróg gminnych,dokumentacje techniczne i inne wydatki		1 030 029	1 030 029					URZĄD GMINY BISKUPIEC
	60016	Przebudowa drogi gminnej Wielka Tymawa - Donowo		350 000	250 000		100 000			URZĄD GMINY BISKUPIEC , FOGR
	60016	Remont dróg gminnych nawierzchnią tłuczną (12 dróg)		1 950 912	638 000	1 312 912				URZĄD GMINY BISKUPIEC
	60016	Przebudowa ulic : Tkacka,Szpitalna,Kościelna i Pełna w m. Biskupiec		324 445	324 445					URZĄD GMINY BISKUPIEC
	60016	Przebudowa drogi gminnej Łąkorz - Gaj - Bielice		50 000	50 000					URZĄD GMINY BISKUPIEC
700	70005	Remont świetlic		30 000	30 000					URZĄD GMINY BISKUPIEC
	70005	Przebudowa wraz z remontem świetlicy wiejskiej w miejscowości Podlasek		12 500	12 500					URZĄD GMINY BISKUPIEC

	70005	Przebudowa wraz z remontem świetlicy wiejskiej w miejscowości Wielka Tymawa		12 500	12 500				URZĄD GMINY BISKUPIEC	
	70005	Przebudowa wraz z remontem świetlicy wiejskiej w miejscowości Sumin		12 500	12 500				URZĄD GMINY BISKUPIEC	
	70005	Przebudowa wraz z remontem świetlicy wiejskiej w miejscowości Wonna		12 500	12 500				URZĄD GMINY BISKUPIEC	
	70005	Przebudowa wraz z remontem świetlicy wiejskiej w miejscowości Osetno		12 500	12 500				URZĄD GMINY BISKUPIEC	
	70005	Przebudowa wraz z remontem świetlicy wiejskiej w miejscowości Lipinki		10 000	10 000				URZĄD GMINY BISKUPIEC	
	70005	Przebudowa wraz z remontem świetlicy wiejskiej w miejscowości Piotrowice		12 500	12 500				URZĄD GMINY BISKUPIEC	
	70005	Remont świetlic w Łąkorzu		12 300	12 300				URZĄD GMINY BISKUPIEC	
	70005	Remont świetlic w Gaju		12 300	12 300				URZĄD GMINY BISKUPIEC	
	70005	Zakupy inwestycyjne		5 000	5 000				URZĄD GMINY BISKUPIEC	
750	75023	Remont budynku urzędu		196 500	196 500				URZĄD GMINY BISKUPIEC	
	75023	Zakupy inwestycyjne		5 000	5 000				URZĄD GMINY BISKUPIEC	
754	75412	Remont OSP		129 000	129 000				URZĄD GMINY BISKUPIEC	
	75412	Doposażenie OSP w Biskupcu w samochod ratowniczo-gasniczy		649 560	25 912	104 000		519 648	URZĄD GMINY BISKUPIEC, RPO	
	75412	Remont OSP Biskupiec		8 000	8 000				URZĄD GMINY BISKUPIEC	
801	80101	Zastosowanie odnawialnych źródeł energii przy kompleksowej modernizacji systemu grzewczego szkoły podstawowej w Łąkorzu		1 299 047	6 500	258 510		1 034 037	URZĄD GMINY BISKUPIEC, RPO	
	80101	Termomodernizacja budynku szkoły podstawowej w Łąkorzu		565 412	60 000	505 412			URZĄD GMINY BISKUPIEC	
	80101	Budowa parkingu przy Szkole Podstawowej w Biskupcu		519 784	519 784				URZĄD GMINY BISKUPIEC	
	80101	Budowa placu zabaw "Radosna szkoła" przy Szkole Podstawowej w Krotoszynach		136 200	72 350		63 850		URZĄD GMINY BISKUPIEC	
	80101	Budowa placu zabaw "Radosna szkoła" przy Szkole Podstawowej w Lipinkach		136 200	72 350		63 850		URZĄD GMINY BISKUPIEC	
	80101	Zastosowanie odnawialnych źródeł energii przy kompleksowej modernizacji systemu grzewczego szkoły podstawowej w Lipinkach - dokumentacja		51 000	51 000				URZĄD GMINY BISKUPIEC	
	80101	Zakupy inwestycyjne		5 000	5 000				URZĄD GMINY BISKUPIEC	
	80110	Zastosowanie odnawialnych źródeł energii przy kompleksowej modernizacji systemu grzewczego Publicznego Gimnazjum w Bielicach - dokumentacja		51 000	51 000				URZĄD GMINY BISKUPIEC	
900	90019	Budowa wodociągu z przyłączami ,rozpatrzenie kolizji , odcinek pomiędzy Słupnicą a Piotrowicami gm. Biskupiec		335 383	335 383				URZĄD GMINY BISKUPIEC	
921	92109	Przebudowa wraz z remontem i zagospodarowaniem terenu wokół Wiejskiego Domu Kultury w miejscowości Krotoszyny - dokumentacja techniczna		16 000	16 000				URZĄD GMINY BISKUPIEC	
	92109	Rozwój infrastruktury poprzez przebudowę Wiejskiego Domu Kultury w m. Łąkorz		3 000	3 000				URZĄD GMINY BISKUPIEC	
926	92601	Budowa kompleksu sportowego "Orlik" w Biskupcu		1 089 000		256 000	833 000		URZĄD GMINY BISKUPIEC, Ministerstwo Sportu, Urząd Marszałkowski	
	92601	Kształtowanie obszaru przestrzeni publicznej w centrum wsi poprzez budowę parkingu i boiska wiejskiego w miejscowości Szwarcenowo (boisko)		548 638		407 814		140 824	URZĄD GMINY BISKUPIEC, PROW	
	92601	Budowa boiska w miejscowości Krotoszyny		52 500	52 500				URZĄD GMINY BISKUPIEC	
	92601	Budowa boiska w miejscowości Lipinki		17 500	17 500				URZĄD GMINY BISKUPIEC	
	92601	Budowa boiska w miejscowości Ostrowite		22 500	22 500				URZĄD GMINY BISKUPIEC	
	92601	Budowa boiska w miejscowości Wonna		10 000	10 000				URZĄD GMINY BISKUPIEC	
Ogółem				678 306	23 040 494	6 447 527	7 968 186	4 558 779	4 066 002	x

Przewodniczący Rady Gminy

Jerzy Czaplinski

Wydatki* na programy i projekty realizowane ze środków pochodzących z funduszy strukturalnych i Funduszu Spójności oraz pozostałe środki pochodzące ze źródeł zagranicznych nie podlegających zwrotowi

Lp.	Projekt	Kategoria interwencji funduszy strukturalnych	Klasyfikacja (rozdział)	Wydatki w okresie realizacji Projektu (całkowita wartość Projektu) (6+7)	w tym:		Planowane wydatki 2011 rok						
					Środki z budżetu krajowego	Środki z budżetu UE	Wydatki razem (9+13)	z tego:					
								Środki z budżetu krajowego**		Środki z budżetu UE			
								Wydatki razem (10+11)	z tego, źródła finansowania:		Wydatki razem (13+14)	z tego, źródła finansowania:	
pożyczki i kredyty	pozostałe**	pożyczki i kredyty	pozostałe										
1	2	3	4	5	6	7	8	9	10	11	12	13	14
1	Wydatki majątkowe razem:		X	7 937 857	3 171 608	4 766 249	6 666 851	2 600 849	2 043 940	556 909	4 066 002	2 695 297	1 370 705
1.1	Program:	Regionalny Program Operacyjny Warmia i Mazury 2007-2013											
	Priorytet:	Środowisko przyrodnicze											
	Działanie:	6.2 Ochrona środowiska przed zanieczyszczeniami											
	Nazwa projektu:	Doposażenie OSP w Biskupcu w niezbędny samochód ratowniczo-gaśniczy											
	Razem wydatki:		75412	649 560	129 912	519 648	649 560	129 912	104 000	25 912	519 648		519 648
	z tego: 2011r.		649 560	129 912	519 648								
	2012r.		0										
	2013r.		0										
	2014r.***		0										
1.2	Program:	Program Rozwoju Obszarów Wiejskich 2007-2013											
	Priorytet:												
	Działanie:												
	Nazwa projektu:	Kształtowanie obszaru przestrzeni publicznej poprzez budowę parkingu i boiska wiejskiego w miejscowości Szwarcenowo											
	Razem wydatki:		60016 i 92601	673 991	463 497	210 494	667 891	457 397	457 397		210 494	193 474	17 020
	z tego: 2011r.		667 891	457 397	210 494								
	2012r.		0										
	2013r.		0										
	2014r.***		0										
1.3	Program:	Program Rozwoju Obszarów Wiejskich 2007-2013											
	Priorytet:												
	Działanie:												
	Nazwa projektu:	Kształtowanie centrum wsi poprzez przebudowę chodnika w miejscowościach Czachówki, Sumin, Rywałdzik											
	Razem wydatki:		60016	748 782	326 639	422 143	700 683	278 540		278 540	422 143	422 143	
	z tego: 2011r.		700 683	278 540	422 143								
	2012r.		0										
	2013r.		0										
	2014r.***		0										
1.4	Program:	Program Rozwoju Obszarów Wiejskich 2007-2013											
	Priorytet:												
	Działanie:												
	Nazwa projektu:	Kształtowanie obszaru przestrzeni publicznej miejscowości Biskupiec poprzez przebudowę chodników											
	Razem wydatki:		60016	751 595	465 173	286 422	714 420	427 998	413 032	14 966	286 422	286 422	
	z tego: 2011r.		714 420	427 998	286 422								
	2012r.		0										
	2013r.		0										
	2014r.		0										


1	2	3	4	5	6	7	8	9	10	12	13	14	16
1.5	Program	Program Rozwoju Obszarów Wiejskich 2007-2013											
	Priorytet	Oś Leader											
	Działanie												
	Nazwa projektu	Przebudowa ciągu pieszo-jezdnego Osiedle 40-lecia PRL w m.Biskupiec - branża drogowa											
	Razem wydatki:		60016	668 306	268 306	400 000	668 306	268 306	256 001	12 305	400 000	400 000	
z tego: 2011r.			668 306	268 306	400 000								
2012r.			0										
2013r.			0										
2014r.			0										
1.6	Program:	Program Rozwoju Obszarów Wiejskich 2007-2013											
	Priorytet:	Oś Środowisko przyrodnicze											
	Działanie:												
	Nazwa projektu:	Budowa odcinka sieci kanalizacji sanitarnej wraz z przyłączami i przepompownią w miejscowości Łąkorz i Biskupiec w Gminie Biskupiec											
	Razem wydatki:		01010	1 010 309	310 062	700 247	10 000	10 000		10 000	0		
z tego: 2011r.			10 000	10 000	0								
2012r.			1 000 309	300 062	700 247								
2013r.			0										
2014r.			0										
1.7	Program:	Regionalny Program Operacyjny Warmia i Mazury 2007-2013											
	Priorytet:	Środowisko przyrodnicze											
	Działanie:	6.2 Ochrona środowiska przed zanieczyszczeniami											
	Nazwa projektu:	Zastosowanie odnawialnych źródeł energii przy kompleksowej modernizacji systemu grzewczego szkoły podstawowej w Łąkorzu											
	Razem wydatki:		80101	1 403 370	369 333	1 034 037	1 299 047	265 010	258 510	6 500	1 034 037	200 000	834 037
z tego: 2011r.			1 299 047	265 010	1 034 037								
2012r.			0										
2013r.			0										
2014r.			0										
1.8	Program:	Regionalny Program Operacyjny Warmia i Mazury 2007-2013											
	Priorytet:	Środowisko przyrodnicze											
	Działanie:	6.2 Ochrona środowiska przed zanieczyszczeniami											
	Nazwa projektu:	Przebudowa ciągu pieszo-jezdnego Osiedle 40-lecia PRL w m. Biskupiec - kanalizacja burzowa											
	Razem wydatki:		60016	2 031 944	838 686	1 193 258	1 956 944	763 686	555 000	208 686	1 193 258	1 193 258	
z tego: 2011r.			1 956 944	763 686	1 193 258								
2012r.			0										
2013r.			0										
2014r.			0										
1.9	Program:												
	Priorytet:												
	Działanie:												
	Nazwa projektu:												
	Razem wydatki:										0		
z tego: 2011r.													
2012r.													
2013r.													
2014r.													

2	Wydatki bieżące razem:	x	801 178	102 086	699 092	241 090	34 100	0	34 100	206 990	0	206 990
2.1	Program:	Program Operacyjny Kapitał Ludzki 2007-2013										
	Priorytet:	VII Promocja integracji społecznej										
	Działanie:	7.1.1 Rozwój i upowszechnianie aktywnej integracji przez ośrodki pomocy społecznej										
	Nazwa projektu:	Nadzieja na lepsze jutro										
	Razem wydatki:	85395 i 85214	670 059	83 358	586 701	187 346	19 708		19 708	167 638		167 638
	z tego: 2011r.		187 346	19 708	167 638							
	2012r.		0									
	2013r.		0									
	2014r.		0									
2.2	Program:	Program Operacyjny Kapitał Ludzki 2007-2013										
	Priorytet:	V Dobre rządzenie										
	Działanie:	5.2 Wzmocnienie potencjału administracji samorządowej										
	Nazwa projektu:	Profesjonalny urząd gminy drogą do sukcesu gminy Biskupiec										
	Razem wydatki:	75101 i 75023	131 119	18 728	112 391	53 744	14 392		14 392	39 352		39 352
	z tego: 2011r.		53 744	14 392	39 352							
	2012r.											
	2013r.											
	2014r.											
Ogółem (1+2)		x	8 739 035	3 273 694	5 465 341	6 907 941	2 634 949	2 043 940	591 009	4 272 992	2 695 297	1 577 695

* wydatki obejmują wydatki bieżące i majątkowe (dotyczące inwestycji rocznych i ujętych w Wieloletniej Prognozie Finansowej)

** środki własne jst, współfinansowanie z budżetu państwa oraz inne

Przewodniczący Rady Gminy


Jerzy Czapliński

Dochody i wydatki związane z realizacją zadań z zakresu administracji rządowej i innych zadań zleconych odrębnymi ustawami w 2011 rok

w złotych

Dział	Rozdział	§*	dochody - dotacje ogółem	Wydatki ogółem (6+10)	z tego:					Plan dochodów budżetu państwa związane z realizacją zadań zleconych
					Wydatki bieżące	w tym:			Wydatki majątkowe	
						wynagrodzenia	składki naliczane od wynagrodzeń	świadczenia społeczne		
1	2	3	4	5	6	7	8	9	10	11
010			480 141	480 141	480 141	6 044	1 061	0	0	
	01095		480 141	480 141	480 141	6 044	1 061	0	0	
		2010	480 141							
		4010		6 044	6 044	6 044				
		4110		913	913		913			
		4120		148	148		148			
		4210		357	357					
		4300		1 952	1 952					
		4430		470 727	470 727					
750			76 910	76 910	76 910	50 581	10 672	0	0	310
	75011		51 896	51 896	51 896	44 148	7 748	0	0	310
		2010	51 896							
		0690								310
		4010		40 588	40 588	40 588				
		4040		3 560	3 560	3 560				
		4110		6 666	6 666		6 666			
		4120		1 082	1 082		1 082			
		4210		0	0					
				0	0					
	75056		25 014	25 014	25 014	6 433	2 924	0		
		2010	25 014							
		3020		6 400	6 400					
		3040		8 450	8 450					
		4110		2 501	2 501		2 501			
		4120		423	423		423			
		4170		6 433	6 433	6 433				
		4210		696	696					
		4410		111	111					
751			1 578	1 578	1 578	1 342	236	0	0	

Przychody i rozchody budżetu Gminy Biskupiec w 2011 roku

w złotych

L.p.	Treść	Klasyfikacja §	Kwota	
			Przewidywane wykonanie 2010 ^{*)}	Plan na 2011 rok
1	2	3	4	5
1.	Planowane dochody, w tym:			41 591 599
1.1	Planowane dochody bieżące			27 745 688
1.2	Planowane dochody majątkowe			13 845 911
2.	Planowane wydatki, w tym:			51 173 036
2.1	Planowane wydatki bieżące			27 644 542
2.2	Planowane wydatki majątkowe			23 528 494
	Nadwyżka (1-2)			
	Deficyt (1-2)			-9 581 437
I.	Finansowanie (Przychody - Rozchody)		0	9 581 437
Przychody ogółem:				14 087 396
1.	Kredyty	§ 952		9 348 159
2.	Kredyty na finansowanie zadań realizowanych z udziałem środków pochodzących z budżetu UE	§ 952		1 584 940
3.	Pożyczki	§ 952		
4.	Pożyczki na finansowanie zadań realizowanych z udziałem środków pochodzących z budżetu UE	§ 952		659 000
5.	Pożyczki na finansowanie zadań realizowanych z udziałem środków pochodzących z budżetu UE	§ 903		2 495 297
6.	Splaty pożyczek udzielonych	§ 951		
7.	Prywatyzacja majątku j.s.ł.	§ 941 do 944		
8.	Nadwyżka budżetu z lat ubiegłych	§ 957		
9.	Obligacje skarbowe	§ 911		
10.	Inne papiery wartościowe	§ 931		
11.	Wolne środki, o których mowa w art. 217 ust. 2 pkt 6 ustawy	§ 950		
Rozchody ogółem :				4 505 959
1.	Splaty kredytów	§ 992		859 344
2.	Splaty kredytów otrzymanych na finansowanie zadań realizowanych z udziałem środków pochodzących z budżetu UE	§ 992		1 166 016
3.	Splaty pożyczek	§ 992		
4.	Splaty pożyczek otrzymanych na finansowanie zadań realizowanych z udziałem środków pochodzących z budżetu UE	§ 963		2 480 599
5.	Udzielone pożyczki	§ 991		
6.	Przelewy na rachunki lokat	§ 994		
7.	Wykup innych papierów wartościowych	§ 982		
8.	Wykup obligacji samorządowych	§ 971		
9.	Rozchody z tytułu innych rozliczeń krajowych	§ 995		

*) dotyczy tylko projektu wg stanu na 30 września 2010r.

Przewodniczący Rady Gminy


Jerzy Czaplinski