

**Uchwała Nr VII/53 /2011
Rady Gminy Biskupiec
z dnia 30 czerwca 2011r.**

w sprawie: uchwalenia zmian do budżetu Gminy Biskupiec na 2011 rok

Na podstawie art. 18 ust. 2 pkt 4, pkt 9 lit. „i” ustawy z dnia 8 marca 1990r. o samorządzie gminnym (t.j. Dz. U. z 2001 r. Nr 142 poz. 1591 z późn. zm.) oraz art. 211, art. 212, art. 214, art. 215, art. 222, art. 235, art. 236, art. 237, art. 239, art. 258, ust. 1 i art. 264 ust. 3 ustawy z dnia 27 sierpnia 2009r. o finansach publicznych (Dz. U. Nr 157 poz. 1240 z późn. zm.) w związku z art. 121 ustawy z dnia 27 sierpnia 2009r. – Przepisy wprowadzające ustawę o finansach publicznych (Dz. U. Nr 157 poz. 1241 z późn. zm.).

Rada Gminy uchwała, co następuje:

W uchwale Nr III/12/10 z dnia 30 grudnia 2010 r. w sprawie uchwalenia budżetu Gminy na 2011r zmienionej :

- uchwałą Rady Gminy Nr IV/18/11z dnia 24 lutego 2011 roku
- uchwałą Rady Gminy Nr V/33/11 z dnia 24 marca 2011 roku
- zarządzeniem Wójta Gminy Nr 30/2011 z dnia 7 kwietnia 2011 roku
- zarządzeniem Wójta Gminy Nr 37/2011 z dnia 28 kwietnia 2011 roku
- uchwałą Rady Gminy Nr VI/48/2011..... z dnia 26 maja 2011 roku

wprowadza się następujące zmiany :

§ 1. Dochody budżetu gminy w wysokości 40 784 291 zł, zastępuje się kwotą 41 017 284 zł zgodnie z załącznikiem nr 1,

z tego: dochody bieżące w wysokości 27 171 373 zł,
 dochody majątkowe w wysokości 13 845 911 zł.

§ 2.

1. Wydatki budżetu gminy w wysokości 47 786 102 zł, zastępuje się kwotą 47 704 280 zł zgodnie z załącznikiem nr 2,
z tego: wydatki bieżące w wysokości 27 070 227 zł,
 wydatki majątkowe w wysokości 20 634 053 zł.
2. Wydatki inwestycyjne w 2011 roku w wysokości 20 146 053 zł., zgodnie z załącznikiem nr 3.
3. Wydatki na programy i projekty realizowane ze środków pochodzących z funduszy strukturalnych i Funduszu Spójności oraz pozostałe środki pochodzące ze źródeł zagranicznych nie podlegających zwrotowi w wysokości 6 907 941 zł, zgodnie z załącznikiem nr 4.
4. Dochody i wydatki związane z realizacją:
 - ✓ zadań z zakresu administracji rządowej i innych zleconych jednostce samorządu terytorialnego odrębnymi ustawami, stanowią załącznik nr 5,
 - ✓ zadań realizowanych w drodze umów lub porozumień między jednostkami samorządu terytorialnego, stanowią załącznik nr 6.

§ 3. Deficyt budżetu gminy w wysokości 6 686 996 zł zostanie pokryty przychodami pochodzącymi z:

- 1) kredytów w kwocie 3 488 863 zł,
- 2) pożyczek w kwocie 3 198 133 zł.

§ 4. Przychody budżetu w wysokości 11 192 955 zł, rozchody w wysokości 4 505 959 zł, zgodnie z załącznikiem nr 7.

§ 5. Limity zobowiązań z tytułu zaciąganych kredytów i pożyczek, zaciąganych na:

- 1) finansowanie planowanego deficytu budżetu w kwocie – 3 241 416 zł,
- 2) spłatę wcześniej zaciągniętych zobowiązań z zaciągniętych pożyczek i kredytów w kwocie – 4 505 959 zł,
- 3) wyprzedzające finansowanie działań finansowanych ze środków pochodzących z budżetu Unii Europejskiej w kwocie - 3 445 580 zł.

§ 6. Zestawienie planowanych kwot dotacji udzielonych z budżetu jednostki samorządu terytorialnego, stanowi załącznik nr 8.

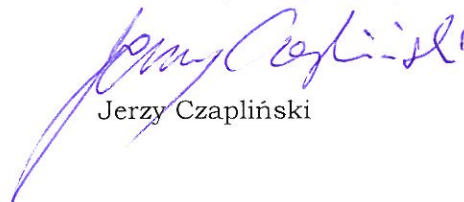
§ 7. Dochody i wydatki związane z realizacją zadań z zakresu administracji rządowej realizowanych na podstawie porozumień z organami administracji rządowej zgodnie z załącznikiem nr 10.

§ 8. W załącznikach nr 1, 2, 3, 4, 5, 7, wprowadza się zmiany określone w niniejszej uchwale.

§ 9. Wykonanie Uchwały powierza się Wójtowi Gminy Biskupiec.

§ 10. Uchwała wchodzi w życie z dniem podjęcia i podlega ogłoszeniu w sposób zwyczajowo przyjęty na terenie gminy.

Przewodniczący Rady Gminy



Jerzy Czapliński

Plan dochodów budżetu Gminy Biskupiec na 2011 r.

Dział	Rozdział	§	Treść	Plan 2011 r.	zmiany		PLAN PO ZMIANACH
					+	-	
1	2	3	4	5	6	7	8
010			ROLNICTWO I ŁOWIECTWO	3 530 544	0	0	3 530 544
	01010		Infrastruktura wodociągowa i sanitacyjna wsi	3 050 403	0		3 050 403
		2700	środki na dofinansowanie własnych zadań bieżących gmin, powiatów, samorządów województw, pozyskane z innych źródeł	5 000			5 000
		6207	dotacje celowe w ramach programów finansowanych z udziałem środków europejskich oraz środków, o których mowa w art. 5 ust. 1 pkt 3 oraz ust. 3 pkt 5 i 6 ustawy lub płatności w ramach budżetu środków europejskich	613 374			613 374
		6290	środki na dofinansowanie własnych inwestycji gmin pozyskane z innych źródeł	43 000			43 000
		6297	środki na dofinansowanie własnych inwestycji gmin pozyskane z innych źródeł	2 389 029			2 389 029
	01095		Pozostała działalność	480 141	0	0	480 141
		2010	dotacje celowe otrzymane z budżetu państwa na realizację zadań bieżących z zakresu administracji rządowej oraz innych zadań zleconych gminie ustawami	480 141			480 141
020			LEŚNICTWO	7 200	0	0	7 200
	02095		Pozostała działalność	7 200	0	0	7 200
		0750	dochody z najmu i dzierżawy składników majątkowych Skarbu Państwa lub j.s.t. lub innych jednostek zaliczanych do sektora finansów publicznych oraz innych umów o podobnym charakterze	7 200			7 200
600			TRANSPORT I ŁĄCZNOŚĆ	6 990 085	0	203 815	6 786 270
	60016		Drogi publiczne gminne	6 990 085	0	203 815	6 786 270
		6207	dotacje celowe w ramach programów finansowanych z udziałem środków europejskich oraz środków, o których mowa w art. 5 ust. 1 pkt 3 oraz ust. 3 pkt 5 i 6 ustawy lub płatności w ramach budżetu środków europejskich	816 698			816 698
		6290	środki na dofinansowanie własnych inwestycji gmin pozyskane z innych źródeł	0			0
		6297	środki na dofinansowanie własnych inwestycji gmin pozyskane z innych źródeł	2 575 308		203 815	2 371 493
		6300	wpływy z tytułu pomocy finansowej udzielanej między jednostkami samorządu terytorialnego na dofinansowanie własnych zadań inwestycyjnych i zakupów inwestycyjnych	0			0
		6330	dotacje celowe otrzymane z budżetu państwa na realizację inwestycji i zakupów inwestycyjnych własnych gmin	3 000 000			3 000 000
		6620	dotacje celowe otrzymane z powiatu na inwestycje i zakupy inwestycyjne realizowane na podstawie porozumień między jednostkami samorządu terytorialnego	498 079			498 079
		6630	dotacje celowe przekazane do samorządu województwa na inwestycje i zakupy inwestycyjne realizowane na podstawie porozumień między jednostkami samorządu terytorialnego	100 000			100 000
700			GOSPODARKA MIESZKANIOWA	369 110	0	0	369 110
	70005		Gospodarka gruntami i nieruchomościami	369 110	0	0	369 110

	0470	wpływy z opłat za zarząd, użytkowanie i użytkowanie wieczyste nieruchomości	8 000			8 000
	0490	wpływy z innych lokalnych opłat pobieranych przez jednostki samorządu terytorialnego na podstawie odrębnych ustaw	100			100
	0750	dochody z najmu i dzierżawy składników majątkowych Skarbu Państwa lub j.s.t. Lub innych jednostek zaliczanych do sektora finansów publicznych oraz innych umów o podobnym charakterze	150 000			150 000
	0760	wpływy z tytułu przekształcenia prawa użytkowania wieczystego przysługującego osobom fizycznym w prawo własności	1 010			1 010
	0770	wpływy z tytułu odpłatnego nabycia prawa własności oraz prawa użytkowania wieczystego nieruchomości	200 000			200 000
	0920	pozostałe odsetki	10 000			10 000
710		DZIAŁALNOŚĆ USŁUGOWA	1 000	0	0	1 000
	71035	Cmentarze	1 000	0	0	1 000
	2020	dotacje celowe otrzymane z budżetu państwa na zadania bieżące realizowane przez gminę na podstawie porozumień z organami administracji rządowej	1 000			1 000
750		ADMINISTRACJA PUBLICZNA	261 990	0	0	261 990
	75011	Urzędy Wojewódzkie	51 896	0	0	51 896
	2010	dotacje celowe otrzymane z budżetu państwa na realizację zadań bieżących z zakresu administracji rządowej oraz innych zadań zleconych gminie ustawami	51 896			51 896
	75023	Urzędy gmin	198 950	0	0	198 950
	0970	wpływy z różnych dochodów	1 400			1 400
	2460	środki otrzymane od pozostałych jednostek zaliczanych do sektora finansów publicznych na realizację zadań bieżących jednostek zaliczanych do sektora finansów publicznych	197 550			197 550
	75056	Spis powszechny i inne	11 144	0	0	11 144
	2010	dotacje celowe otrzymane z budżetu państwa na realizację zadań bieżących z zakresu administracji rządowej oraz innych zadań zleconych gminie ustawami	11 144			11 144
751		URZĘDY NACZELNYCH ORGANÓW WŁADZY PAŃSTWOWEJ, KONTROLI I OCHRONY PRAWA ORAZ SĄDOWNICTWA	87 057	0	0	87 057
	75101	Urzędy naczelników organów władzy państwowej, kontroli i ochrony prawa	87 057	0	0	87 057
	2007	dotacje celowe w ramach programów finansowanych z udziałem środków europejskich oraz środków, o których mowa w art. 5 ust. 1 pkt 3 oraz ust. 3 pkt 5 i 6 ustawy lub płatności w ramach budżetu środków europejskich	83 352			83 352
	2009	dotacje celowe w ramach programów finansowanych z udziałem środków europejskich oraz środków, o których mowa w art. 5 ust. 1 pkt 3 oraz ust. 3 pkt 5 i 6 ustawy lub płatności w ramach budżetu środków europejskich	2 127			2 127
	2010	dotacje celowe otrzymane z budżetu państwa na realizację zadań bieżących z zakresu administracji rządowej oraz innych zadań zleconych gminie ustawami	1 578			1 578
754		BEZPIECZEŃSTWO PUBLICZNE I OCHRONA PRZECIWOŻAROWA	519 648	0	0	519 648
	75412	Ochotnicze straże pożarne	519 648	0	0	519 648
	6297	środki na dofinansowanie własnych inwestycji gmin pozyskane z innych źródeł	519 648			519 648

756		DOCHODY OD OSÓB PRAWNYCH, OD OSÓB FIZYCZNYCH I OD INNYCH JEDNOSTEK NIE POSIADAJĄCYCH OSOBOWOŚCI PRAWNEJ ORAZ WYDATKI ZWIĄZANE Z ICH POBOREM	6 346 315	0	0	6 346 315
	75601	Wpływy z podatku dochodowego od osób fizycznych	210		0	210
		0350 podatek od działalności gospodarczej osób fizycznych , opłacony w formie karty podatkowej	200			200
		0910 odsetki od nieterminowych wpłat z tytułu podatków i opłat	10			10
	75615	Wpływy z podatku rolnego, podatku leśnego, podatku od czynności cywilno prawnych , podatków i opłat lokalnych od osób prawnych i innych jednostek organizacyjnych	1 608 951	0	0	1 608 951
		0310 podatek od nieruchomości	1 351 541			1 351 541
		0320 podatek rolny	110 556			110 556
		0330 podatek leśny	131 784			131 784
		0340 podatek od środków transportowych	5 900			5 900
		0500 podatek od czynności cywilno prawnych	1 150			1 150
		0690 wpływy z różnych opłat	20			20
		0910 odsetki od nieterminowych wpłat z tytułu podatków i opłat	8 000			8 000
		2680 rekompensaty utraconych dochodów w podatkach i opłatach lokalnych	0			0
	75616	Wpływy z podatku rolnego, podatku leśnego, podatku od spadków i darowizn, podatku od czynności cywilno prawnych oraz podatków i opłat lokalnych od osób fizycznych.	2 515 643	0	0	2 515 643
		0310 podatek od nieruchomości	1 530 763			1 530 763
		0320 podatek rolny	636 749			636 749
		0330 podatek leśny	10 742			10 742
		0340 podatek od środków transportowych	122 816			122 816
		0360 podatek od spadków i darowizn	1 184			1 184
		0370 opłata od posiadania psów	0			0
		0430 wpływy z opłaty targowej	33 573			33 573
		0500 podatek od czynności cywilno prawnych	157 876			157 876
		0690 wpływy z różnych opłat	6 940			6 940
		0910 odsetki od nieterminowych wpłat z tytułu podatków i opłat	15 000			15 000
	75618	Wpływy z innych opłat stanowiących dochody jednostek samorządu terytorialnego na podstawie ustaw	317 000	0	0	317 000
		0410 wpływy z opłaty skarbowej	42 000			42 000
		0460 wpływy z opłaty eksploatacyjnej	116 000			116 000
		0480 wpływy z opłat za zezwolenia na sprzedaż alkoholu	126 000			126 000
		0490 wpływy z innych lokalnych opłat pobieranych przez jednostki samorządu terytorialnego na podstawie odrębnych ustaw	15 000			15 000
		0590 wpływy z opłat za koncesje i licencje	18 000			18 000
	75621	Udziały gmin w podatkach stanowiących dochód budżetu państwa	1 904 511	0	0	1 904 511
		0010 podatek dochodowy od osób fizycznych	1 903 511			1 903 511
		0020 podatek dochodowy od osób prawnych	1 000			1 000
758		RÓŻNE ROZLICZENIA	13 765 838	0	0	13 765 838
	75801	Część oświatowa subwencji ogólnej dla jednostek samorządu terytorialnego	9 408 791	0	0	9 408 791
		2920 subwencje ogólne z budżetu państwa	9 408 791			9 408 791
	75807	Część wyrównawcza subwencji ogólnej dla gmin	4 162 910	0	0	4 162 910
		2920 subwencje ogólne z budżetu państwa	4 162 910			4 162 910
	75814	Różne rozliczenia finansowe	32 600		0	32 600
		0920 pozostałe odsetki	32 600			32 600

	75831		Część równoważąca subwencji ogólnej dla gmin	161 537	0	0	161 537
		2920	subwencje ogólne z budżetu państwa	161 537			161 537
801			OŚWIATA I WYCHOWANIE	1 526 790	0	0	1 526 790
	80101		Szkoły podstawowe	1 265 236	0	0	1 265 236
		0830	wpływy z usług	300			300
		0920	pozostałe odsetki	300			300
		0970	wpływy z różnych dochodów	300			300
		2030	dotacje celowe otrzymane z budżetu państwa na realizację własnych zadań bieżących gmin	0			0
		2460	środki otrzymane od pozostałych jednostek zaliczanych do sektora finansów publicznych na realizację zadań bieżących jednostek zalicznych do sektora finansów publicznych	49 896			49 896
		6207	dotacje celowe w ramach programów finansowanych z udziałem środków europejskich oraz środków, o których mowa w art. 5 ust. 1 pkt 3 oraz ust. 3 pkt 5 i 6 ustawy lub płatności w ramach budżetu środków europejskich	1 086 740			1 086 740
		6330	dotacje celowe otrzymane z budżetu państwa na realizację inwestycji i zakupów inwestycyjnych własnych gmin	127 700			127 700
	80110		Gimnazja	45 564	0	0	45 564
		0830	wpływu z usług	10 100			10 100
		0920	pozostałe odsetki	100			100
		0970	wpływy z różnych dochodów	100			100
		2460	środki otrzymane od pozostałych jednostek zaliczanych do sektora finansów publicznych na realizację zadań bieżących jednostek zalicznych do sektora finansów publicznych	33 264			33 264
		2700	środki na dofinansowanie własnych zadań bieżących gmin, powiatów, samorządów województwopozyskane z innych źródeł	2 000			2 000
	80114		Zespoły obsługi ekonomiczno-administracyjnej szkół	16 832	0	0	16 832
		0920	pozostałe odsetki	100			100
		0970	wpływy z różnych dochodów	100			100
		2460	środki otrzymane od pozostałych jednostek zaliczanych do sektora finansów publicznych na realizację zadań bieżących jednostek zalicznych do sektora finansów publicznych	16 632			16 632
	80148		Stołówki szkolne	199 158	0	0	199 158
		0830	wpływu z usług	195 000			195 000
		2460	środki otrzymane od pozostałych jednostek zaliczanych do sektora finansów publicznych na realizację zadań bieżących jednostek zalicznych do sektora finansów publicznych	4 158			4 158
851			OCHRONA ZDROWIA	0	0	0	0
	85121		Lecznictwo ambulatoryjne	0	0	0	0
		6260	dotacje otrzymane z funduszy celowych na finansowanie lub dofinansowanie kosztów realizacji inwestycji i zakupów inwestycyjnych jednostek sektora finansów publicznych	0			0
		6290	środki na dofinansowanie własnych inwestycji gmin pozyskane z innych źródeł				
852			POMOC SPOŁECZNA	5 258 851	79 898	79 898	5 258 851
	85202		Domu pomocy społecznej	6 500	0	0	6 500
		0830	wpływy z usług	6 500			6 500
	85212		Świadczenia rodzinne, zaliczka alimentacyjna oraz składki na ubezpieczenia emerytalne i rentowe z ubezpieczenia społecznego	4 498 043	21 200	79 898	4 439 345

	0920	pozostałe odsetki	2 500			2 500
	0970	wpływy z różnych dochodów	13 200		3 200	10 000
	0980	wpływy z tytułu zwrotów wpłaconych świadczeń z funduszu alimentacyjnego	18 000		18 000	0
	2010	dotacje celowe otrzymane z budżetu państwa na realizację zadań bieżących z zakresu administracji rządowej oraz innych zadań zleconych gminom ustawami	4 464 343		58 698	4 405 645
	2360	dochody jednostek samorządu terytorialnego związane z realizacją zadań z zakresu administracji rządowej oraz innych zadań zleconych ustawami		21 200		21 200
85213		Składki na ubezpieczenie zdrowotne opłacane za osoby pobierające niektóre świadczenia z pomocy społecznej	20 166	0	0	20 166
	2010	dotacje celowe otrzymane z budżetu państwa na realizację zadań bieżących z zakresu administracji rządowej oraz innych zadań zleconych gminom ustawami	5 091			5 091
	2030	dotacje celowe otrzymane z budżetu państwa na realizację własnych zadań bieżących gmin	15 075			15 075
85214		Zasiłki i pomoc w naturze oraz składki na ubezpieczenia społeczne	180 405	41 587	0	221 992
	0920	pozostałe odsetki	500			500
	0970	wpływy z różnych dochodów	3 000			3 000
	2030	dotacje celowe otrzymane z budżetu państwa na realizację własnych zadań bieżących gmin	176 905	41 587		218 492
85216		Zasiłki stałe	97 371	17 111	0	114 482
	0920	pozostałe odsetki	500			500
	0970	wpływy z różnych dochodów	3 000			3 000
	2030	dotacje celowe otrzymane z budżetu państwa na realizację własnych zadań bieżących gmin	93 871	17 111		110 982
85219		Ośrodki pomocy społecznej	168 784	0	0	168 784
	0920	pozostałe odsetki	3 000			3 000
	0970	wpływy z różnych dochodów	3 000			3 000
	2010	dotacje celowe otrzymane z budżetu państwa na realizację zadań bieżących z zakresu administracji rządowej oraz innych zadań zleconych gminom ustawami	1 080			1 080
	2030	dotacje celowe otrzymane z budżetu państwa na realizację własnych zadań bieżących gmin	130 096			130 096
	2460	środki otrzymane od pozostałych jednostek zaliczanych do sektora finansów publicznych na realizację zadań bieżących jednostek zaliczanych do sektora finansów publicznych	31 608			31 608
85228		Usługi opiekuńcze i specjalistyczne usługi opiekuńcze	3 000	0	0	3 000
	0830	wpływy z usług	3 000			3 000
85295		Pozostała działalność	284 582	0	0	284 582
	2023	dotacje celowe otrzymane z budżetu państwa na zadania bieżące realizowane przez gminę na podstawie porozumień z organami administracji rządowej	0			
	2030	dotacje celowe otrzymane z budżetu państwa na realizację własnych zadań bieżących gmin	259 582			259 582
	2320	dotacje celowe otrzymane z powiatu na zadania bieżące realizowane na podstawie porozumień między jednostkami samorządu terytorialnego	25 000			25 000

853			POZOSTAŁE ZADANIA W ZAKRESIE POLITYKI SPOŁECZNEJ	167 638	0	0	167 638
	85395		Pozostała działalność	167 638	0	0	167 638
		2007	dotacje celowe w ramach programów finansowanych z udziałem środków europejskich oraz środków, o których mowa w art. 5 ust. 1 pkt 3 oraz ust. 3 pkt 5 i 6 ustawy, lub płatności w ramach budżetu środków europejskich	159 244			159 244
		2009	dotacje celowe w ramach programów finansowanych z udziałem środków europejskich oraz środków, o których mowa w art. 5 ust. 1 pkt 3 oraz ust. 3 pkt 5 i 6 ustawy, lub płatności w ramach budżetu środków europejskich	8 394			8 394
854			EDUKACYJNA OPIEKA WYCHOWAWCZA	192 401	31 492	0	223 893
	85415		Pomoc materialna dla uczniów	192 401	31 492		223 893
		2030	dotacje celowe otrzymane z budżetu państwa na realizację własnych zadań bieżących gmin	192 401	31 492		223 893
900			GOSPODARKA KOMUNALNA I OCHRONA ŚRODOWISKA	286 000	0		286 000
	90003		Oczyszczanie miast i wsi	200 000			200 000
		6297	środki na dofinansowanie własnych inwestycji gmin pozyskane z innych źródeł	200 000			200 000
	90019		Wpływy i wydatki związane z gromadzeniem środków z opłat i kar za korzystanie ze środowiska	86 000	0	0	86 000
		0690	wpływy z różnych opłat	80 000			80 000
		0960	otrzymane spadki, zapisy i darowizny w postaci pieniężnej	6 000			6 000
921			KULTURA I OCHRONA DZIEDZICTWA NARODOWEGO	0	405 316	0	405 316
	92109		Domy i ośrodki kultury, świetlice i kluby	0	405 316	0	405 316
		6290	środki na dofinansowanie własnych inwestycji gmin pozyskane z innych źródeł				0
		6297	środki na dofinansowanie własnych inwestycji gmin pozyskane z innych źródeł	0	405 316		405 316
926			KULTURA FIZYCZNA	1 473 824	0	0	1 473 824
	92601		Obiekty sportowe	1 473 824	0	0	1 473 824
		6290	środki na dofinansowanie własnych inwestycji gmin pozyskane z innych źródeł	333 000			333 000
		6297	środki na dofinansowanie własnych inwestycji gmin pozyskane z innych źródeł	640 824			640 824
		6299	środki na dofinansowanie własnych inwestycji gmin pozyskane z innych źródeł				0
		6330	dotacje celowe otrzymane z budżetu państwa na realizację inwestycji i zakupów inwestycyjnych własnych gmin	500 000			500 000
			OGÓŁEM	40 784 291	516 706	283 713	41 017 284

DOCHODY OGÓŁEM :	40 784 291	516 706	283 713	41 017 284
DOCHODY BIEŻĄCE :	27 139 881	111 390	79 898	27 171 373
DOCHODY MAJĄTKOWE :	13 644 410	405 316	203 815	13 845 911

Przewodniczący Rady Gminy

Jarzy Czaplinski

Wydatki budżetu Gminy Biskupiec na 2011 r.

Dział	Rozdział	§*	Nazwa	Plan na 2011 r.	zmiany		PLAN PO ZMIANACH
					+	-	
010			ROLNICTWO I ŁOWIECTWO	1 602 278	28 000	869 322	760 956
	01010		Infrastruktura wodociągowa i sanitacyjna wsi	1 050 976	8 000	869 322	189 654
		4300	zakup usług pozostałych	4 500		3000	1 500
		4560	odsetki od dotacji oraz łatności:wykorzystanych niezgodnie z przeznaczeniem lub wykorzystanych z naruszeniem procedur, o których mowa w art.. 184 ustawy, pobranych nienależnie lub w nadmiernej wysokości.	500	3 000		3 500
		6050	wydatki inwestycyjne jednostek budżetowych	1 035 976	5 000	866 322	174 654
		6057	wydatki inwestycyjne jednostek budżetowych				
		6059	wydatki inwestycyjne jednostek budżetowych	10 000			10 000
	01030		Izby rolnicze	15 000	0	0	15 000
		2850	wpłaty gmin na rzecz izb rolniczych w wysokości 2% uzyskanych wpływów z podatku rolnego	15 000			15 000
	01095		Pozostała działalność	536 302	20 000	0	556 302
		2710	dotacja celowa na pomoc finansową udzielaną między jednostkami samorządu terytorialnego na dofinansowanie własnych zadań bieżących	1 500			1 500
		3030	różne wydatki na rzecz osób fizycznych	4 000			4 000
		4010	wynagrodzenia osobowe pracowników	8 009			8 009
		4110	składki na ubezpieczenie społeczne	1 209			1 209
		4120	składki na Fundusz Pracy	196			196
		4170	wynagrodzenia bezosobowe	2 000	20 000		22 000
		4210	zakup materiałów i wyposażenia	17 450			17 450
		4300	zakup usług pozostałych	30 911			30 911
		4410	podróże służbowe krajowe	300			300
		4430	różne opłaty i składki	470 727			470 727
020			LEŚNICTWO	5 959	0	0	5 959
	02095		Pozostała działalność	5 959	0	0	5 959
		4210	zakup materiałów i wyposażenia	5 050			5 050
		4300	zakup usług pozostałych	303			303
		4500	pozostałe podatki na rzecz budżetów jednostek samorządu terytorialnego	606			606
600			TRANSPORT I ŁĄCZNOŚĆ	15 093 405	2 269 184	1 539 276	15 823 313
	60014		Drogi publiczne powiatowe	350 000	0	0	350 000
		6300	dotacja celowa na pomoc finansową udzielaną między jednostkami samorządu terytorialnego na dofinansowanie własnych zadań inwestycyjnych i zakupów inwestycyjnych	350 000			350 000
	60016		Drogi publiczne gminne	14 743 405	2 269 184	1 539 276	15 473 313
		4210	zakup materiałów i wyposażenia	67 576			67 576
		4270	zakup usług remontowych	322 398		20 000	302 398
		4300	zakup usług pozostałych	302 352		20 000	282 352
		4430	różne opłaty i składki	8 000			8 000
		6050	wydatki inwestycyjne jednostek budżetowych	9 571 520	2 246 879	1 165 018	10 653 381

		6057	wydatki inwestycyjne jednostek budżetowych	2 575 308		203 815	2 371 493
		6059	wydatki inwestycyjne jednostek budżetowych	1 896 251	22 305	130 443	1 788 113
		6060	wydatki na zakupy inwestycyjne jednostek budżetowych				0
700			GOSPODARKA MIESZKANIOWA	375 504	24 600	0	400 104
	70005		Gospodarka gruntami i nieruchomościami	365 404	24 600	0	390 004
		4170	wynagrodzenia bezosobowe	6 200			6 200
		4210	zakup materiałów i wyposażenia	98 700			98 700
		4260	zakup energii	6 408			6 408
		4270	zakup usług remontowych	19 315			19 315
		4300	zakup usług pozostałych	34 635			34 635
		4380	zakup usług obejmujących tłumaczenia	208			208
		4430	różne opłaty i składki	5 487			5 487
		4520	opłaty na rzecz budżetów jednostek samorządu terytorialnego	2 658			2 658
		4530	podatek od towarów i usług	66 273			66 273
		4590	kary i odszkodowania wypłacane na rzecz osób fizycznych	2 520			2 520
		4610	koszty postępowania sądowego i prokuratorskiego	3 000			3 000
		6050	wydatki inwestycyjne jednostek budżetowych	115 000	24 600		139 600
		6060	wydatki na zakupy inwestycyjne jednostek budżetowych	5 000			5 000
	70095		Pozostała działalność	10 100	0	0	10 100
		4590	kary i odszkodowania wypłacane na rzecz osób fizycznych	4 300			4 300
		4600	kary i odszkodowania wypłacane na rzecz osób prawnych i innych jednostek organizacyjnych	5 800			5 800
710			DZIAŁALNOŚĆ USŁUGOWA	105 548	0	0	105 548
	71004		Plany zagospodarowania przestrzennego	104 000	0	0	104 000
		4170	wynagrodzenia bezosobowe	25 000			25 000
		4300	zakup usług pozostałych	79 000			79 000
	71035		Cmentarze	1 548	0	0	1 548
		4170	wynagrodzenia bezosobowe	1 548			1 548
750			ADMINISTRACJA PUBLICZNA	3 504 897	7	7	3 504 897
	75011		Urzędy wojewódzkie	51 896	0	0	51 896
		4010	wynagrodzenia osobowe pracowników	40 588			40 588
		4040	dodatkowe wynagrodzenie roczne	3 560			3 560
		4110	składki na ubezpieczenia społeczne	6 666			6 666
		4120	składki na Fundusz Pracy	1 082			1 082
		4210	zakup materiałów i wyposażenia				
	75022		Rady gmin	96 987	0	0	96 987
		3030	różne wydatki na rzecz osób fizycznych	71 330			71 330
		4210	zakup materiałów i wyposażenia	9 214			9 214
		4300	zakup usług pozostałych	16 443			16 443
	75023		Urzędy gmin	2 976 814	0	0	2 976 814
		3020	wydatki osobowe niezaliczone do wynagrodzeń	0			0
		4010	wynagrodzenia osobowe pracowników	1 736 052			1 736 052
		4040	dodatkowe wynagrodzenie roczne	119 261			119 261
		4110	składki na ubezpieczenia społeczne	291 687			291 687
		4120	składki na Fundusz Pracy	47 354			47 354
		4140	wpłaty na Państwowy Fundusz Rehabilitacji Osób Niepełnosprawnych	7 880			7 880
		4170	wynagrodzenia bezosobowe	77 488			77 488
		4210	zakup materiałów i wyposażenia	140 221			140 221

	4260	zakup energii	28 009			28 009
	4270	zakup usług remontowych	10 824			10 824
	4280	zakup usług zdrowotnych	2 081			2 081
	4300	zakup usług pozostałych	153 969			153 969
	4309	zakup usług pozostałych	14 392			14 392
	4350	zakup usług dostępu do sieci internet	11 110			11 110
	4360	opłaty z tytułu zakupu usług telekomunikacyjnych telefonii komórkowej	12 161			12 161
	4370	opłaty z tytułu zakupu usług telekomunikacyjnych telefoni stacjonarnej	14 887			14 887
	4380	zakup usług obejmujących tłumaczenia	520			520
	4410	podróże służbowe krajowe	44 421			44 421
	4420	podróże służbowe zagraniczne	2 081			2 081
	4430	różne opłaty i składki	6 978			6 978
	4440	odpisy na zakładowy fundusz świadczeń socjalnych	47 176			47 176
	4610	koszty postępowania sądowego i prokuratorskiego	520			520
	4700	szkolenie pracowników niebędących członkami korpusu służby cywilnej	6 242			6 242
	6050	wydatki inwestycyjne jednostek budżetowych	196 500			196 500
	6058	wydatki inwestycyjne jednostek budżetowych	0			0
	6059	wydatki inwestycyjne jednostek budżetowych	0			0
	6060	wydatki na zakupy inwestycyjne jednostek budżetowych	5 000			5 000
75056		Spis powszechny i inne	11 144	7	7	11 144
	3020	wydatki osobowe niezaliczone do wynagrodzeń	6 400			6 400
	4110	składki na ubezpieczenia społeczne	1 334		6	1 328
	4120	składki na Fundusz Pracy	217		1	216
	4170	wynagrodzenia bezosobowe	2 393			2 393
	4210	zakup materiałów i wyposażenia	690	6		696
	4410	podróże służbowe krajowe	110	1		111
75075		Promocja jednostek samorządu terytorialnego	200 000	0	0	200 000
	4210	zakup materiałów i wyposażenia	100 000			100 000
	4300	zakup usług pozostałych	100 000			100 000
75095		Pozostała działalność	168 056	0	0	168 056
	2330	dotacje celowe przekazane do samorządu województwa na zadania bieżące realizowane na podstawie porozumień (umów) między jednostkami samorządu terytorialnego	600			600
	3030	różne wydatki na rzecz osób fizycznych	26 745			26 745
	4170	wynagrodzenia bezosobowe	8 322			8 322
	4210	zakup materiałów i wyposażenia	26 504			26 504
	4300	zakup usług pozostałych	64 892			64 892
	4390	zakup usług obejmujących wykonanie ekspertyz, analiz i opinii	9 363			9 363
	4430	różne opłaty i składki	15 715			15 715
	4480	podatek od nieruchomości	0			0
	4600	kary i odszkodowania wypłacane na rzecz osób prawnych i innych jednostek organizacyjnych	13 915			13 915
	4610	koszty postępowania sądowego i prokuratorskiego	2 000			2 000
751		URZĘDY NACZELNYCH ORGANÓW WŁADZY PAŃSTWOWEJ, KONTROLI I OCHRONY PRAWA ORAZ SĄDOWNICTWA	40 930	0	0	40 930
75101		Urzędy naczelných organów władzy państwowej , kontroli i ochrony prawa	40 930	0	0	40 930
	4010	wynagrodzenia osobowe pracowników	1 342			1 342

		4017	wynagrodzenia osobowe pracowników	6 388			6 388
		4019	wynagrodzenia osobowe pracowników	164			164
		4110	składki na ubezpieczenia społeczne	203			203
		4117	składki na ubezpieczenia społeczne	965			965
		4119	składki na ubezpieczenia społeczne	25			25
		4120	składki na Fundusz Pracy	33			33
		4127	składki na Fundusz Pracy	157			157
		4129	składki na Fundusz Pracy	4			4
		4177	wynagrodzenia bezosobowe	4 291			4 291
		4179	wynagrodzenia bezosobowe	110			110
		4217	zakup materiałów i wyposażenia				0
		4219	zakup materiałów i wyposażenia				0
		4307	zakup usług pozostałych	26 572			26 572
		4309	zakup usług pozostałych	676			676
754			BEZPIECZEŃSTWO PUBLICZNE I OCHRONA PRZECIWPOŻAROWA	1 066 076	2 000	2 000	1 066 076
	75405		Komendy powiatowe Policji	33 000	0	0	33 000
		6170	wpłaty jednostek na państwowy fundusz celowy na finansowanie lub dofinansowanie zadań inwestycyjnych	33 000			33 000
	75411		Komendy powiatowe Państwowej Straży Pożarnej	10 000	0	0	10 000
		6220	dotacje celowe z budżetu na finansowanie lub dofinansowanie kosztów realizacji inwestycji i zakupów inwestycyjnych innych jednostek sektora finansów publicznych	0			0
		6300	dotacja celowa na pomoc finansową udzielaną między jednostkami samorządu terytorialnego na dofinansowanie własnych zadań inwestycyjnych i zakupów inwestycyjnych	10 000			10 000
	75412		Ochotnicze straże pożarne	1 023 076	2 000	2 000	1 023 076
		4110	składki na ubezpieczenia społeczne	4 621			4 621
		4120	składki na Fundusz Pracy	750			750
		4170	wynagrodzenia bezosobowe	54 600			54 600
		4210	zakup materiałów i wyposażenia	70 103			70 103
		4260	zakup energii	27 729			27 729
		4270	zakup usług remontowych	24 494		2 000	22 494
		4280	zakup usług zdrowotnych	4 427	2 000		6 427
		4300	zakup usług pozostałych	15 170			15 170
		4370	opłaty z tytułu zakupu usług telekomunikacyjnych telefonii stacjonarnej	3 121			3 121
		4410	podróże służbowe krajowe	1 301			1 301
		4430	różne opłaty i składki	30 200			30 200
		6050	wydatki inwestycyjne jednostek budżetowych	137 000			137 000
		6057	wydatki inwestycyjne jednostek budżetowych	0			0
		6059	wydatki inwestycyjne jednostek budżetowych	0			0
		6067	wydatki na zakupy inwestycyjne jednostek budżetowych	519 648			519 648
		6069	wydatki na zakupy inwestycyjne jednostek budżetowych	129 912			129 912
756			DOCHODY OD OSÓB PRAWNYCH, OD OSÓB FIZYCZNYCH I OD INNYCH JEDNOSTEK NIEPOSIADAJĄCYCH OSOBOWOŚCI PRAWNEJ ORAZ WYDATKI ZWIĄZANE Z ICH POBOREM	96 708	0	0	96 708
	75647		Pobór podatków, opłat i niepodatkowych należności budżetowych	96 708	0	0	96 708
		4100	wynagrodzenia agencyjno-prowizyjne	54 540			54 540
		4300	zakup usług pozostałych	37 168			37 168
		4610	koszty postępowania sądowego i prokuratorskiego	5 000			5 000
757			OBSŁUGA DŁUGU PUBLICZNEGO	500 000	0	0	500 000

	75702		Obsługa papierów wartościowych, kredytów i pożyczek j.s.t.	500 000	0	0	500 000
		8070	odsetki i dyskonto od skarbowych papierów wartościowych, kredytów i pożyczek oraz innych instrumentów finansowych, związanych z obsługą długu krajowego	500 000			500 000
	75704		Rozliczenia z tytułu poręczeń i gwarancji udzielonych przez Skarb Państwa lub jednostkę samorządu terytorialnego	0	0	0	0
		8020	wypłaty z tytułu poręczeń i gwarancji				
758			RÓŻNE ROZLICZENIA	130 000	0	0	130 000
	75818		Rezerwy ogólne i celowe	130 000	0	0	130 000
		4810	rezerwy	130 000			130 000
801			OŚWIATA I WYCHOWANIE	14 758 495	69 800	6 300	14 821 995
	80101		Szkoły podstawowe	9 134 040	64 800	1 300	9 197 540
		3020	wydatki osobowe niezaliczone do wynagrodzeń	334 165			334 165
		4010	wynagrodzenia osobowe pracowników	4 104 139			4 104 139
		4040	dotychczasowe wynagrodzenie roczne	305 134			305 134
		4110	składki na ubezpieczenia społeczne	719 675			719 675
		4120	składki na Fundusz Pracy	116 076			116 076
		4170	wynagrodzenia bezosobowe	6 500			6 500
		4210	zakup materiałów i wyposażenia	355 420	1 000		356 420
		4240	zakup pomocy naukowych, dydaktycznych i książek	20 000		1 300	18 700
		4260	zakup energii	341 000			341 000
		4270	zakup usług remontowych	565 000			565 000
		4280	zakup usług zdrowotnych	1 500			1 500
		4300	zakup usług pozostałych	78 000			78 000
		4350	zakup usług dostępu do sieci internet	2 400			2 400
		4370	opłaty z tytułu zakupu usług telekomunikacyjnych telefoni stacjonarnej	9 300			9 300
		4410	podróże służbowe krajowe	6 500	300		6 800
		4430	pozostałe opłaty i składki	17 100			17 100
		4440	odpis na zakładowy fundusz świadczeń socjalnych	252 000			252 000
		4700	szkolenie pracowników niebędących członkami korpusu służby cywilnej	7 400			7 400
		6050	wydatki inwestycyjne jednostek budżetowych	595 184	57 000		652 184
		6057	wydatki inwestycyjne jednostek budżetowych	1 034 037			1 034 037
		6059	wydatki inwestycyjne jednostek budżetowych	258 510	6 500		265 010
		6060	wydatki na zakupy inwestycyjne jednostek budżetowych	5 000			5 000
	80103		Oddziały przedszkolne w szkołach podstawowych	480 879	0	0	480 879
		3020	wydatki osobowe niezaliczone do wynagrodzeń	31 983			31 983
		4010	wynagrodzenia osobowe pracowników	329 919			329 919
		4040	dotychczasowe wynagrodzenie roczne	24 085			24 085
		4110	składki na ubezpieczenia społeczne	58 511			58 511
		4120	składki na Fundusz Pracy	9 437			9 437
		4210	zakup materiałów i wyposażenia	2 300			2 300
		4240	zakup pomocy naukowych, dydaktycznych i książek	3 500			3 500
		4280	zakup usług zdrowotnych	350			350
		4300	zakup usług pozostałych	800			800
		4410	podróże służbowe krajowe	450			450
		4440	odpis na zakładowy fundusz świadczeń socjalnych	18 844			18 844
		4700	szkolenie pracowników niebędących członkami korpusu służby cywilnej	700			700
	80110		Gimnazja	3 602 432	1 500	1 500	3 602 432
		3020	wydatki osobowe niezaliczone do wynagrodzeń	194 229			194 229

	4010	wynagrodzenia osobowe pracowników	2 326 657			2 326 657
	4040	dodatkowe wynagrodzenie roczne	164 710			164 710
	4110	składki na ubezpieczenia społeczne	406 734			406 734
	4120	składki na Fundusz Pracy	65 603			65 603
	4170	wynagrodzenia bezosobowe	2 500			2 500
	4210	zakup materiałów i wyposażenia	158 280			158 280
	4240	zakup pomocy naukowych, dydaktycznych i książek	29 000		1 500	27 500
	4260	zakup energii	35 000			35 000
	4270	zakup usług remontowych	15 000			15 000
	4280	zakup usług zdrowotnych	500			500
	4300	zakup usług pozostałych	33 000			33 000
	4350	zakup usług dostępu do sieci internet	1 500			1 500
	4360	opłaty z tytułu zakupu usług telekomunikacyjnych telefonii komórkowej	1 500			1 500
	4370	opłaty z tytułu zakupu usług telekomunikacyjnych telefoni stacjonarnej	2 500			2 500
	4410	podróże służbowe krajowe	4 000		1 500	5 500
	4430	pozostałe opłaty i składki	7 500			7 500
	4440	odpis na zakładowy fundusz świadczeń socjalnych	151 219			151 219
	4700	szkolenie pracowników niebędących członkami korpusu służby cywilnej	3 000			3 000
80113		Dowożenie uczniów do szkół	519 000	0	0	519 000
	4300	zakup usług pozostałych	519 000			519 000
80114		Zespoły obsługi ekonomiczno-administracyjnej szkół	456 516	1 500	3 500	454 516
	4010	wynagrodzenia osobowe pracowników	317 473			317 473
	4040	dodatkowe wynagrodzenie roczne	19 440			19 440
	4110	składki na ubezpieczenia społeczne	53 998			53 998
	4120	składki na Fundusz Pracy	8 305			8 305
	4170	wynagrodzenia bezosobowe	1 500			1 500
	4210	zakup materiałów i wyposażenia	18 750		2 000	16 750
	4270	zakup usług remontowych	1 000		500	1 500
	4280	zakup usług zdrowotnych	250			250
	4300	zakup usług pozostałych	7 000		1 500	5 500
	4370	opłaty z tytułu zakupu usług telekomunikacyjnych telefoni stacjonarnej	2 500			2 500
	4410	podróże służbowe krajowe	13 000			13 000
	4430	różne opłaty i składki	700			700
	4440	odpis na zakładowy fundusz świadczeń socjalnych	8 600			8 600
	4700	szkolenie pracowników niebędących członkami korpusu służby cywilnej	4 000		1 000	5 000
80146		Dokształcanie i doskonalenie nauczycieli	61 542			61 542
	4300	zakup usług pozostałych	34 530			34 530
	4410	podróże służbowe krajowe	11 626			11 626
	4700	szkolenie pracowników niebędących członkami korpusu służby cywilnej	15 386			15 386
80148		Stołówki szkolne	390 629	0	0	390 629
	3020	wydatki osobowe niezaliczone do wynagrodzeń	3 700			3 700
	4010	wynagrodzenia osobowe pracowników	129 004			129 004
	4040	dodatkowe wynagrodzenie roczne	10 283			10 283
	4110	składki na ubezpieczenia społeczne	21 176			21 176
	4120	składki na Fundusz Pracy	3 416			3 416
	4210	zakup materiałów i wyposażenia	13 000			13 000
	4220	zakup środków żywności	195 000			195 000

	4270	zakup usług remontowych	5 000			5 000
	4280	zakup usług zdrowotnych	300			300
	4300	zakup usług pozostałych	1 600			1 600
	4410	podróże służbowe krajowe	350			350
	4440	odpis na zakładowy fundusz świadczeń socjalnych	7 200			7 200
	4700	szkolenie pracowników niebędących członkami korpusu służby cywilnej	600			600
	6060	wydatki na zakupy inwestycyjne jednostek budżetowych				0
80195		Pozostała działalność	113 457	2 000	0	115 457
	3020	wydatki osobowe niezaliczone do wynagrodzeń	18 463			18 463
	4110	składki na ubezpieczenia społeczne	1 274			1 274
	4120	składki na Fundusz Pracy	196			196
	4170	wynagrodzenia bezosobowe	8 000	2 000		10 000
	4210	zakup materiałów i wyposażenia	20 000			20 000
	4300	zakup usług pozostałych	5 000			5 000
	4440	odpisy na zakładowy fundusz świadczeń socjalnych	60 524			60 524
	6060	wydatki na zakupy inwestycyjne jednostek budżetowych				0
851		OCHRONA ZDROWIA	133 000	0	0	133 000
85121		Lecznictwo ambulatoryjne	0	0	0	0
	6050	wydatki inwestycyjne jednostek budżetowych				
85153		Zwalczanie narkomanii	26 000	0	0	26 000
	4210	zakup materiałów i wyposażenia	16 000			16 000
	4300	zakup usług pozostałych	10 000			10 000
85154		Przeciwdziałanie alkoholizmowi	100 000	0	0	100 000
	2820	dotacja celowa z budżetu na finansowanie lub dofinansowanie zadań zleconych do realizacji stowarzyszeniom	35 000			35 000
	2830	dotacja celowa z budżetu na finansowanie lub dofinansowanie zadań zleconych do realizacji pozostałym jednostkom niezaliczanym do sektora finansów publicznych	0			0
	3030	różne wydatki na rzecz osób fizycznych	2 500			2 500
	4170	wynagrodzenia bezosobowe	5 157			5 157
	4210	zakup materiałów i wyposażenia	15 440			15 440
	4300	zakup usług pozostałych	37 303			37 303
	4410	podróże służbowe krajowe	4 000			4 000
	4610	koszty postępowania sądowego i prokuratorskiego	600			600
85195		Pozostała działalność	7 000	0	0	7 000
	4280	zakup usług zdrowotnych	7 000			7 000
852		POMOC SPOŁECZNA	6 244 035	149 830	149 830	6 244 035
85202		Domy pomocy społecznej	98 000	10 000	0	108 000
	4330	zakup usług przez jednostki samorządu terytorialnego od innych jednostek samorządu terytorialnego	98 000	10 000		108 000
85212		Świadczenia rodzinne, świadczenie z funduszu alimentacyjnego oraz składki na ubezpieczenia emerytalne i rentowe z ubezpieczenia społecznego	4 476 843	0	58 698	4 418 145
	2910	zwrot dotacji oraz płatności, w tym wykorzystanych niezgodnie z przeznaczeniem lub wykorzystanych z naruszeniem procedur, o których mowa w art. 184 ustawy, pobranych nienależnie lub w nadmiernej wysokości	10 000			10 000
	3110	świadczenia społeczne	4 330 413		56 937	4 273 476
	4010	wynagrodzenia osobowe pracowników	66 847		567	66 280
	4040	dodatkowe wynagrodzenie roczne	6 076		1 194	4 882
	4110	składki na ubezpieczenia społeczne	11 818			11 818

	4120	składki na Fundusz Pracy	1 816			1 816
	4170	wynagrodzenia bezosobowe				0
	4210	zakup materiałów i wyposażenia	32 130			32 130
	4270	zakup usług remontowych	900			900
	4300	zakup usług pozostałych	9 222			9 222
	4370	opłaty z tytułu zakupu usług telekomunikacyjnych telefoni stacjonarnej	879			879
	4410	podróże służbowe krajowe	549			549
	4440	odpisy na zakładowy fundusz świadczeń socjalnych	2 188			2 188
	4560	odsetki od dotacji oraz płatności:wykorzystanych niezgodnie z przeznaczeniem lub wykorzystanych z naruszeniem procedur, o których mowa w art.184 ustawy,pobranymi nienależnie lub w nadmiernej wysokości	2 500			2 500
	4700	szkolenie pracowników niebędących członkami korpusu służby cywilnej	1 505			1 505
85213		Składki na ubezpieczenie zdrowotne opłacane za osoby pobierające niektóre świadczenia z pomocy społecznej oraz niektóre świadczenia rodzinne	20 166	0	0	20 166
	4130	składki na ubezpieczenie zdrowotne	20 166			20 166
85214		Zasiłki i pomoc w naturze oraz składki na ubezpieczenia emerytalne i rentowe	356 412	85 587	0	441 999
	2910	zwrot dotacji oraz płatności, w tym wykorzystanych niezgodnie z przeznaczeniem lub wykorzystanych z naruszeniem procedur, o których mowa w art. 184 ustawy, pobranymi nienależnie lub w nadmiernej wysokości	3 000			3 000
	3110	świadczenia społeczne	307 197	85 587		392 784
	3119	świadczenia społeczne	19 708			19 708
	4210	zakup materiałów i wyposażenia	11 443			11 443
	4300	zakup usług pozostałych	14 564			14 564
	4560	odsetki od dotacji oraz płatności:wykorzystanych niezgodnie z przeznaczeniem lub wykorzystanych z naruszeniem procedur, o których mowa w art.184 ustawy,pobranymi nienależnie lub w nadmiernej wysokości	500			500
85215		Dodatki mieszkaniowe	197 000	0	27 000	170 000
	3110	świadczenia społeczne	197 000		27 000	170 000
85216		Zasiłki stałe	117 371	49 111	0	166 482
	2910	zwrot dotacji oraz płatności, w tym wykorzystanych niezgodnie z przeznaczeniem lub wykorzystanych z naruszeniem procedur, o których mowa w art. 184 ustawy, pobranymi nienależnie lub w nadmiernej wysokości	3 000			3 000
	3110	świadczenia społeczne	113 871	49 111		162 982
	4560	odsetki od dotacji oraz płatności:wykorzystanych niezgodnie z przeznaczeniem lub wykorzystanych z naruszeniem procedur, o których mowa w art.184 ustawy,pobranymi nienależnie lub w nadmiernej wysokości	500			500
85219		Ośrodki pomocy społecznej	562 661	5 132	64 132,00	503 661
	2910	zwrot dotacji oraz płatności, w tym wykorzystanych niezgodnie z przeznaczeniem lub wykorzystanych z naruszeniem procedur, o których mowa w art. 184 ustawy, pobranymi nienależnie lub w nadmiernej wysokości				0
	3110	świadczenia społeczne	1 064			1 064
	4010	wynagrodzenia osobowe pracowników	386 627		54 056	332 571
	4040	dodatkowe wynagrodzenie roczne	26 977			26 977
	4110	składki na ubezpieczenia społeczne	66 641		7 853	58 788
	4120	składki na Fundusz Pracy	10 360		1 223	9 137
	4170	wynagrodzenia bezosobowe	13 868	4 132		18 000
	4210	zakup materiałów i wyposażenia	14 319			14 319

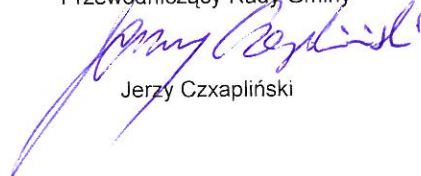
		4270	zakup usług remontowych		2 143			2 143
		4280	zakup usług zdrowotnych		1 040			1 040
		4300	zakup usług pozostałych		7 336			7 336
		4350	zakup usług dostępu do sieci internet		1 041			1 041
		4370	opłaty z tytułu zakupu usług telekomunikacyjnych telefoni stacjonarnej		2 081			2 081
		4410	podróże służbowe krajowe		11 808			11 808
		4430	różne opłaty i składki		290			290
		4440	odpisy na zakładowy fundusz świadczeń socjalnych		16 440		1 000	15 440
		4700	szkolenie pracowników niebędących członkami korpusu służby cywilnej		626	1 000		1 626
	85295		Pozostała działalność		415 582	0	0	415 582
		3110	świadczenia społeczne		415 582			415 582
		4210	zakup materiałów i wyposażenia					0
853			POZOSTAŁE ZADANIA W ZAKRESIE POLITYKI SPOŁECZNEJ		167 638	0	0	167 638
	85395		Pozostała działalność		167 638	0	0	167 638
		4017	wynagrodzenia osobowe pracowników		63 027			63 027
		4019	wynagrodzenia osobowe pracowników		3 322			3 322
		4047	dodatkowe wynagrodzenie roczne		4 060			4 060
		4049	dodatkowe wynagrodzenie roczne		214			214
		4117	składki na ubezpieczenia społeczne		10 552			10 552
		4119	składki na ubezpieczenia społeczne		557			557
		4127	składki na Fundusz Pracy		1 834			1 834
		4129	składki na Fundusz Pracy		97			97
		4137	składki na ubezpieczenie zdrowotne		2 945			2 945
		4139	składki na ubezpieczenie zdrowotne		155			155
		4177	wynagrodzenia bezosobowe		380			380
		4179	wynagrodzenia bezosobowe		20			20
		4217	zakup materiałów i wyposażenia		733			733
		4219	zakup materiałów i wyposażenia		39			39
		4307	zakup usług pozostałych		75 713			75 713
		4309	zakup usług pozostałych		3 990			3 990
854			EDUKACYJNA OPIEKA WYCHOWAWCZA		368 653	31 492	0	400 145
	85401		Świetlice szkolne		173 977	0	0	173 977
		3020	wydatki osobowe niezaliczone do wynagrodzeń		11 810			11 810
		4010	wynagrodzenia osobowe pracowników		115 667			115 667
		4040	dodatkowe wynagrodzenie roczne		9 000			9 000
		4110	składki na ubezpieczenia społeczne		20 731			20 731
		4120	składki na Fundusz Pracy		3 343			3 343
		4210	zakup materiałów i wyposażenia		1 500			1 500
		4240	zakup pomocy naukowych, dydaktycznych i książek		1 500			1 500
		4270	zakup usług remontowych		800			800
		4280	zakup usług zdrowotnych		150			150
		4300	zakup usług pozostałych		500			500
		4410	podróże służbowe krajowe		300			300
		4440	odpis na zakładowy fundusz świadczeń socjalnych		8 076			8 076
		4700	szkolenie pracowników niebędących członkami korpusu służby cywilnej		600			600
	85415		Pomoc materialna dla uczniów		194 676	31 492	0	226 168
		3240	stypendia dla uczniów		192 401			192 401

	3260	inne formy pomocy dla uczniów	2 275	31 492		33 767
900		GOSPODARKA KOMUNALNA I OCHRONA ŚRODOWISKA	588 583	0	0	588 583
	90003	Oczyszczanie miast i wsi	16 300	0	0	16 300
	4210	zakup materiałów i wyposażenia	2 200			2 200
	4300	zakup usług pozostałych	14 100			14 100
	6050	wydatki inwestycyjne jednostek budżetowych				0
	6057	wydatki inwestycyjne jednostek budżetowych				0
	6059	wydatki inwestycyjne jednostek budżetowych				0
	90004	Utrzymanie zieleni w miastach i gminach	8 621	0	0	8 621
	4210	zakup materiałów i wyposażenia	5 252			5 252
	4300	zakup usług pozostałych	3 369			3 369
	90013	Centra kultury i sztuki	10 800	0	0	10 800
	2710	dotacja celowa na pomoc finansową udzielaną między jednostkami samorządu terytorialnego na dofinansowanie własnych zadań bieżących	10 800			10 800
	90015	Oświetlenie ulic, placów i dróg	156 479	0	0	156 479
	4170	wynagrodzenia bezosobowe	800			800
	4210	zakup materiałów i wyposażenia	816			816
	4260	zakup energii	107 522			107 522
	4270	zakup usług remontowych	46 634			46 634
	4300	zakup usług pozostałych	707			707
	90019	Wpływy i wydatki związane z gromadzeniem środków z opłat i kar za korzystanie ze środowiska	354 383	0	0	354 383
	4210	zakup materiałów i wyposażenia	2 000			2 000
	4300	zakup usług pozostałych	2 000			2 000
	4430	różne opłaty i składki	15 000			15 000
	6050	wydatki inwestycyjne jednostek budżetowych	335 383			335 383
	90095	Pozostała działalność	42 000	0	0	42 000
	4300	zakup usług pozostałych	42 000			42 000
921		KULTURA I OCHRONA DZIEDZICTWA NARODOWEGO	833 057	21 000	0	854 057
	92109	Domy i ośrodki kultury, świetlice i kluby	195 693	1 000	0	196 693
	2480	dotacja podmiotowa z budżetu dla samorządowej instytucji kultury	177 693			177 693
	6050	wydatki inwestycyjne jednostek budżetowych	18 000	1 000		19 000
	6057	wydatki inwestycyjne jednostek budżetowych	0			0
	6059	wydatki inwestycyjne jednostek budżetowych	0			0
	92116	Biblioteki	431 548	0	0	431 548
	2480	dotacja podmiotowa z budżetu dla samorządowej instytucji kultury	431 548			431 548
	92120	Ochrona zabytków i opieka nad zabytkami	153 000	0	0	153 000
	2820	dotacja celowa z budżetu na finansowanie lub dofinansowanie zadań zleconych do realizacji stowarzyszeniom				0
	2830	dotacja celowa z budżetu na finansowanie lub dofinansowanie zadań zleconych do realizacji pozostałym jednostkom niezaliczanym do sektora finansów publicznych	58 000			58 000
	6230	dotacje celowe z budżetu na finansowanie lub dofinansowanie kosztów realizacji inwestycji i zakupów inwestycyjnych jednostek niezaliczanych do sektora finansów publicznych	95 000			95 000
	92195	Pozostała działalność	52 816	20 000	0	72 816
	4170	wynagrodzenia bezosobowe	16 818	20 000		36 818
	4210	zakup materiałów i wyposażenia	19 029			19 029
	4300	zakup usług pozostałych	16 767			16 767
	4410	podróże służbowe krajowe	101			101

		4430	różne opłaty i składki		101			101
926			KULTURA FIZYCZNA		2 171 336	0	111 000	2 060 336
	92601		Obiekty sportowe		2 087 297	0	111 000	1 976 297
		4110	składki na ubezpieczenia społeczne		2 718			2 718
		4120	zakup materiałów i wyposażenia		441			441
		4170	wynagrodzenia bezosobowe		18 000			18 000
		4210	zakup materiałów i wyposażenia		50 000			50 000
		4260	zakup energii		100 000			100 000
		4300	zakup usług pozostałych		100 000			100 000
		6050	wydatki inwestycyjne jednostek budżetowych		1 267 500		111 000	1 156 500
		6057	wydatki inwestycyjne jednostek budżetowych		140 824			140 824
		6059	wydatki inwestycyjne jednostek budżetowych		407 814			407 814
	92695		Pozostała działalność		84 039	0	0	84 039
		2820	dotacja celowa z budżetu na finansowanie lub dofinansowanie zadań zleconych do realizacji stowarzyszeniom		70 000			70 000
		2830	dotacja celowa z budżetu na finansowanie lub dofinansowanie zadań zleconych do realizacji pozostałym jednostkom niezaliczanym do sektora finansów publicznych		0			0
		4210	zakup materiałów i wyposażenia		11 615			11 615
		4300	zakup usług pozostałych		1 212			1 212
		4430	różne opłaty i składki		1 212			1 212
			OGÓŁEM		47 786 102	2 595 913	2 677 735	47 704 280

Wydatki ogółem:	47 786 102	2 595 913	2 677 735	47 704 280
Wydatki bieżące:	27 038 735	232 629	201 137	27 070 227
Wydatki jednostek budżetowych, w tym:	19 247 376	66 439	117 200	19 196 615
wynagrodzenia i składki od nich naliczone	12 493 705	46 132	64 900	12 474 937
wydatki związane z realizacją statutowych zadań jednostek	6 753 671	20 307	52 300	6 721 678
dotacje na zadania bieżące	785 141			785 141
świadczenia na rzecz osób fizycznych	6 265 128	166 190	83 937	6 347 381
wydatki na programy finansowane z udziałem środków opisanych w art. 5 ust. 1 pkt. 2 i 3 dfp w części zw. z realizacją zadań jst	241 090			241 090
wydatki na obsługę długu jst	500 000			500 000
wydatki z tytułu poręczeń i gwarancji udzielonych przez jst przypadające do spłaty w roku bieżącym	0			0
Wydatki majątkowe, w tym:	20 747 367	2 363 284	2 476 598	20 634 053
inwestycyjne i zakupy inwestycyjne	13 287 063	2 334 479	2 142 340	13 479 202
inwestycje i zakupy inwestycyjne na programy finansowane z udziałem środków wymienionych w art. 5 ust. 1 pkt 2 i 3 upf	6 972 304	28 805	334 258	6 666 851
pozostałe wydatki majątkowe	488 000			488 000

Przewodniczący Rady Gminy


Jerzy Czaplinski

Zadania inwestycyjne (roczne i wieloletnie) przewidziane do realizacji w 2011 roku

w złotych

Dział	Rozdz.	Nazwa zadania inwestycyjnego realizowanego w 2011 roku	Planowane wydatki na inwestycje wieloletnie przewidziane do realizacji w 2011 roku*	Planowane wydatki inwestycyjne					Jednostka organizacyjna realizująca zadanie lub koordynująca program	
				rok budżetowy 2011 (7+8+9+10)	w tym źródła finansowania					
					dochody własne j.s.t.	kredyty i pożyczki	środki pochodzące z innych źródeł	środki wymienione w art. 5 ust. 1 pkt 2 i 3 u.f.p.		
2	3	4	5	6	7	8	9	10	11	
010	01010	Budowa kanalizacji sanitarnej - Łąkorz etap III		20 000	20 000					URZĄD GMINY BISKUPIEC
	01010	Budowa odcinka sieci kanalizacji sanitarnej wraz z przepompownią w msc.Biskupiec ul Podgórna		15 000	15 000					URZĄD GMINY BISKUPIEC
	01010	Budowa wodociągu z przyłączami,rozpatrzenie kolizji,odcinek pomiędzy Słupnicą a Piotrowicami gm.Biskupiec		40 000	40 000					URZĄD GMINY BISKUPIEC
	01010	Budowa odcinka sieci kanalizacji sanitarnej wraz z przyłączami i przepompownią w miejscowości Łąkorz i Biskupiec w Gminie Biskupiec	10 000	10 000	10 000					URZĄD GMINY BISKUPIEC ,RPO
	01010	Budowa sieci wodociągowej w miejscowości Podlasek,Osówko, Sędzice (opłaty z tytułu zmian przy budowie)		15 000	15 000					URZĄD GMINY BISKUPIEC
	01010	Dokumentacja techniczna i inne wydatki inwestycyjne (2011)		84 654	84 654					URZĄD GMINY BISKUPIEC
600	60016	Kształtowanie obszaru przestrzeni publicznej w centrum wsi poprzez budowę parkingu i boiska wiejskiego w miejscowości Szwarcenowo (parking)		119 253		49 583			69 670	URZĄD GMINY BISKUPIEC ,PROW
	60016	Przebudowa chodników w miejscowości Czachówki, Sumin i Rywałdzik		700 683	130 461		148 079		422 143	URZĄD GMINY BISKUPIEC , PROW
	60016	Kształtowanie obszaru przestrzeni publicznej miejscowości Biskupiec poprzez przebudowę chodników (ul.Pełna, Szpitalna, Kościelna, działka 483, Tkacka)		714 420	14 966	413 032			286 422	URZĄD GMINY BISKUPIEC, PROW
	60016	Przebudowa drogi gminnej Piotrowice-Słupnica		7 323 162	123 240	3 849 922	3 350 000			URZĄD GMINY BISKUPIEC, MSWiA
	60016	Przebudowa dróg w miejscowości : Czachówki, Sumin		559 522	559 522					URZĄD GMINY BISKUPIEC
	60016	Zagospodarowanie terenu wokół kościoła w Krotoszynach dokum.techniczna		31 000	31 000					URZĄD GMINY BISKUPIEC
	60016	Przebudowa ciągu pieszo-jezdnego osiedle 40-lecia PRL m. Biskupiec - kanalizacja burzowa		1 956 944	207 782	555 904			1 193 258	URZĄD GMINY BISKUPIEC, PROW
	60016	Przebudowa ciągu pieszo-jezdnego osiedle 40-lecia PRL m. Biskupiec - branża drogowa	668 306	668 306	12 305	256 001			400 000	URZĄD GMINY BISKUPIEC, PROW ,Oś Leader
	60016	Przedowa ul.Podgórznej wraz z kanalizacją deszczową w m. Biskupiec - dokumentacja techniczna		65 000	65 000					URZĄD GMINY BISKUPIEC
	60016	Przedowa ul.Podleśnej wraz z kanalizacją deszczową w m. Biskupiec - dokumentacja techniczna		30 000	30 000					URZĄD GMINY BISKUPIEC
	60016	Budowa chodnika przy drodze wojewódzkiej na odcinku Biskupiec - "Trzy Podkowy" dokumentacja techniczna		60 000	60 000					URZĄD GMINY BISKUPIEC
	60016	Zakup kruszywa mineralnego na drogi gminne		481 340	481 340					URZĄD GMINY BISKUPIEC
	60016	Zagospodarowanie terenu wokół kościoła w Piotrowicach- dokumentacja techniczna		50 000	50 000					URZĄD GMINY BISKUPIEC
	60016	Remonty dróg gminnych,dokumentacje techniczne i inne wydatki		50 000	50 000					URZĄD GMINY BISKUPIEC
	60016	Przebudowa drogi gminnej Wielka Tymawa - Donowo		300 000	200 000		100 000			URZĄD GMINY BISKUPIEC , FOGR
	60016	Remont dróg gminnych nawierzchnią tłuczną (12 dróg)		1 328 912	16 000	1 312 912				URZĄD GMINY BISKUPIEC
	60016	Przebudowa ulic : Tkacka,Szpitalna,Kościelna i Pełna w m. Biskupiec		324 445	324 445					URZĄD GMINY BISKUPIEC

	60016	Przebudowa drogi gminnej Łąkorz - Gaj - Bielice		50 000	50 000					URZĄD GMINY BISKUPIEC
700	70005	Remont świetlic		30 000	30 000					URZĄD GMINY BISKUPIEC
	70005	Przebudowa wraz z remontem świetlicy wiejskiej w miejscowości Podlasek		12 500	12 500					URZĄD GMINY BISKUPIEC
	70005	Przebudowa wraz z remontem świetlicy wiejskiej w miejscowości Wielka Tymawa		12 500	12 500					URZĄD GMINY BISKUPIEC
	70005	Przebudowa wraz z remontem świetlicy wiejskiej w miejscowości Sumin		12 500	12 500					URZĄD GMINY BISKUPIEC
	70005	Przebudowa wraz z remontem świetlicy wiejskiej w miejscowości Wonna		12 500	12 500					URZĄD GMINY BISKUPIEC
	70005	Przebudowa wraz z remontem świetlicy wiejskiej w miejscowości Osetno		12 500	12 500					URZĄD GMINY BISKUPIEC
	70005	Przebudowa wraz z remontem świetlicy wiejskiej w miejscowości Lipinki		10 000	10 000					URZĄD GMINY BISKUPIEC
	70005	Przebudowa wraz z remontem świetlicy wiejskiej w miejscowości Piotrowice		12 500	12 500					URZĄD GMINY BISKUPIEC
	70005	Remont świetlic w Łąkorzu i Gaju		24 600	24 600					URZĄD GMINY BISKUPIEC
	70005	Zakupy inwestycyjne		5 000	5 000					URZĄD GMINY BISKUPIEC
750	75023	Remont budynku urzędu		196 500	196 500					URZĄD GMINY BISKUPIEC
	75023	Zakupy inwestycyjne		5 000	5 000					URZĄD GMINY BISKUPIEC
754	75412	Remont OSP		129 000	129 000					URZĄD GMINY BISKUPIEC
	75412	Doposażenie OSP w Biskupcu w samochód ratowniczo-gasniczy		649 560		129 912			519 648	URZĄD GMINY BISKUPIEC, RPO
	75412	Remont OSP Biskupiec		8 000	8 000					URZĄD GMINY BISKUPIEC
801	80101	Zastosowanie odnawialnych źródeł energii przy kompleksowej modernizacji systemu grzewczego szkoły podstawowej w Łąkorzu		1 299 047	6 500	258 510			1 034 037	URZĄD GMINY BISKUPIEC, RPO
	80101	Budowa parkingu przy Szkole Podstawowej w Biskupcu		379 784	379 784					URZĄD GMINY BISKUPIEC
	80101	Budowa placu zabaw "Radosna szkoła" przy Szkole Podstawowej w Krotoszynach		136 200	72 350			63 850		URZĄD GMINY BISKUPIEC
	80101	Budowa placu zabaw "Radosna szkoła" przy Szkole Podstawowej w Lipinkach		136 200	72 350			63 850		URZĄD GMINY BISKUPIEC
	80101	Zakupy inwestycyjne		5 000	5 000					URZĄD GMINY BISKUPIEC
900	90019	Budowa wodociągu z przyłączami ,rozpaźnienie kolizji , odcinek pomiędzy Słupnicą a Piotrowicami gm. Biskupiec		335 383	335 383					URZĄD GMINY BISKUPIEC
921	92109	Przebudowa wraz z remontem i zagospodarowaniem terenu wokół Wiejskiego Domu Kultury w miejscowości Krotoszyny - dokumentacja techniczna		16 000	16 000					URZĄD GMINY BISKUPIEC
	92109	Rozwój infrastruktury poprzez przebudowę Wiejskiego Domu Kultury w m. Łąkorz		3 000	3 000					URZĄD GMINY BISKUPIEC
926	92601	Budowa kompleksu sportowego "Orlik" w Biskupcu		1 089 000		256 000		833 000		URZĄD GMINY BISKUPIEC, Ministerstwo Sportu, Urząd Marszałkowski
	92601	Kształtowanie obszaru przestrzeni publicznej w centrum wsi poprzez budowę parkingu i boiska wiejskiego w miejscowości Szwarcenowo (boisko)		548 638		407 814			140 824	URZĄD GMINY BISKUPIEC, PROW
	92601	Budowa boiska w miejscowości Krotoszyny		17 500	17 500					URZĄD GMINY BISKUPIEC
	92601	Budowa boiska w miejscowości Lipinki		17 500	17 500					URZĄD GMINY BISKUPIEC
	92601	Budowa boiska w miejscowości Ostrowite		22 500	22 500					URZĄD GMINY BISKUPIEC
	92601	Budowa boiska w miejscowości Wonna		10 000	10 000					URZĄD GMINY BISKUPIEC
Ogółem				678 306	20 146 053	4 031 682	7 489 590	4 558 779	4 066 002	x

Przewodniczący Rady Gminy

Jerzy Czaplinski

Wydatki* na programy i projekty realizowane ze środków pochodzących z funduszy strukturalnych i Funduszu Spójności oraz pozostałe środki pochodzące ze źródeł zagranicznych nie podlegających zwrotowi

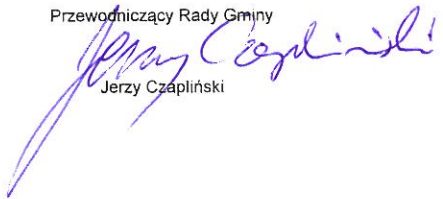
Lp.	Projekt	Kategoria interwencji funduszy strukturalnych	Klasyfikacja (rozdział)	Wydatki w okresie realizacji Projektu (całkowita wartość Projektu) (6+7)	w tym:		Planowane wydatki							
					Środki z budżetu krajowego	Środki z budżetu UE	Wydatki razem (9+13)	2011 rok						
								z tego:			z tego:			
								Środki z budżetu krajowego**		Środki z budżetu UE		Wydatki razem (13+14)		z tego, źródła finansowania:
Wydatki razem (10+11)	z tego, źródła finansowania:	pożyczki i kredyty	pozostałe**	pożyczki i kredyty	pozostałe	Wydatki razem (13+14)	pożyczki i kredyty	pozostałe						
1	2	3	4	5	6	7	8	9	10	11	12	13	14	
1	Wydatki majątkowe razem:	x		7 937 857	3 171 608	4 766 249	6 666 851	2 600 849	2 070 756	530 093	4 066 002	3 445 580	620 422	
1.1	Program	Regionalny Program Operacyjny Warmia i Mazury 2007-2013												
	Priorytet	Środowisko przyrodnicze												
	Działanie	6.2 Ochrona środowiska przed zanieczyszczeniami												
	Nazwa projektu	Doposażenie OSP w Biskupcu w niezbędnym samochodzie ratowniczo-gaśniczym												
	Razem wydatki		75412	649 560	129 912	519 648	649 560	129 912	129 912			519 648	519 648	
	z tego: 2011r.			649 560	129 912	519 648								
2012r.			0											
2013r.			0											
2014r.***			0											
1.2	Program	Program Rozwoju Obszarów Wiejskich 2007-2013												
	Priorytet													
	Działanie													
	Nazwa projektu	Kształtowanie obszaru przestrzeni publicznej poprzez budowę parkingu i boiska wiejskiego w miejscowości Szwarcenowo												
	Razem wydatki		60016 i 92601	673 991	463 497	210 494	667 891	457 397	457 397			210 494	210 494	
	z tego: 2011r.			667 891	457 397	210 494								
2012r.			0											
2013r.			0											
2014r.***			0											
1.3	Program	Program Rozwoju Obszarów Wiejskich 2007-2013												
	Priorytet													
	Działanie													
	Nazwa projektu	Kształtowanie centrum wsi poprzez przebudowę chodnika w miejscowościach Czachówki, Sumin, Rywałdzik												
	Razem wydatki		60016	748 782	326 639	422 143	700 683	278 540		278 540		422 143	422 143	
	z tego: 2011r.			700 683	278 540	422 143								
2012r.			0											
2013r.			0											
2014r.***			0											
1.4	Program	Program Rozwoju Obszarów Wiejskich 2007-2013												
	Priorytet													
	Działanie													
	Nazwa projektu	Kształtowanie obszaru przestrzeni publicznej miejscowości Biskupiec poprzez przebudowę chodników												
	Razem wydatki		60016	751 595	465 173	286 422	714 420	427 998	413 032	14 966		286 422	286 422	
	z tego: 2011r.			714 420	427 998	286 422								
2012r.			0											
2013r.			0											
2014r.			0											

1	2	3	4	5	6	7	8	9	10	12	13	14	16	
1.5	Program	Program Rozwoju Obszarów Wiejskich 2007-2013												
	Priorytet	Oś Leader												
	Działanie													
	Nazwa projektu:	Przebudowa ciągu pieszo-jezdnego Osiedle 40-lecia PRL w m. Biskupiec - branża drogowa												
	Razem wydatki:		60016	668 306	268 306	400 000	668 306	268 306	256 001	12 305	400 000	400 000		
	z tego: 2011r.			668 306	268 306	400 000								
2012r.			0											
2013r.			0											
2014r.			0											
1.6	Program	Program Rozwoju Obszarów Wiejskich 2007-2013												
	Priorytet:	Oś Środowisko przyrodnicze												
	Działanie													
	Nazwa projektu:	Budowa odcinka sieci kanalizacji sanitarnej wraz z przyłączami i przepompownią w miejscowości Łąkorz i Biskupiec w Gminie Biskupiec												
	Razem wydatki:		01010	1 010 309	310 062	700 247	10 000	10 000		10 000	0			
	z tego: 2011r.			10 000	10 000	0								
2012r.			1 000 309	300 062	700 247									
2013r.			0											
2014r.			0											
1.7	Program	Regionalny Program Operacyjny Warmia i Mazury 2007-2013												
	Priorytet:	Środowisko przyrodnicze												
	Działanie	6.2 Ochrona środowiska przed zanieczyszczeniami												
	Nazwa projektu:	Zastosowanie odnawialnych źródeł energii przy kompleksowej modernizacji systemu grzewczego szkoły podstawowej w Łąkorzu												
	Razem wydatki:		80101	1 403 370	369 333	1 034 037	1 299 047	265 010	258 510	6 500	1 034 037	413 615	620 422	
	z tego: 2011r.			1 299 047	265 010	1 034 037								
2012r.			0											
2013r.			0											
2014r.			0											
1.8	Program:	Regionalny Program Operacyjny Warmia i Mazury 2007-2013												
	Priorytet:	Środowisko przyrodnicze												
	Działanie:	6.2 Ochrona środowiska przed zanieczyszczeniami												
	Nazwa projektu:	Przebudowa ciągu pieszo-jezdnego Osiedle 40-lecia PRL w m. Biskupiec - kanalizacja burzowa												
	Razem wydatki:		60016	2 031 944	838 686	1 193 258	1 956 944	763 686	555 904	207 782	1 193 258	1 193 258		
	z tego: 2011r.			1 956 944	763 686	1 193 258								
2012r.			0											
2013r.			0											
2014r.			0											
1.9	Program:													
	Priorytet:													
	Działanie:													
	Nazwa projektu:													
	Razem wydatki:										0			
	z tego: 2011r.													
2012r.														
2013r.														
2014r.														

2	Wydatki bieżące razem:	x	801 178	102 086	699 092	241 090	34 100	0	34 100	206 990	0	206 990
2.1	Program:	Program Operacyjny Kapitał Ludzki 2007-2013										
	Priorytet:	VII Promocja integracji społecznej										
	Działanie:	7.1.1 Rozwój i upowszechnianie aktywnej integracji przez ośrodki pomocy społecznej										
	Nazwa projektu:	Nadzieja na lepsze jutro										
	Razem wydatki:	85395 i 85214	670 059	83 358	586 701	187 346	19 708		19 708	167 638		167 638
	z tego 2011r.		187 346	19 708	167 638							
	2012r.		0									
	2013r.		0									
	2014r.		0									
2.2	Program:	Program Operacyjny Kapitał Ludzki 2007-2013										
	Priorytet:	V Dobre rządzenie										
	Działanie:	5.2 Wzmocnienie potencjału administracji samorządowej										
	Nazwa projektu:	Profesjonalny urząd gminy drogą do sukcesu gminy Biskupiec										
	Razem wydatki:	75101 i 75023	131 119	18 728	112 391	53 744	14 392		14 392	39 352		39 352
	z tego 2011r.		53 744	14 392	39 352							
	2012r.											
	2013r.											
	2014r.											
Ogółem (1+2)		x	8 739 035	3 273 694	5 465 341	6 907 941	2 634 949	2 070 756	564 193	4 272 992	3 445 580	827 412

* wydatki obejmują wydatki bieżące i majątkowe (dotyczące inwestycji rocznych i ujętych w Wieloletniej Prognozie Finansowej)
** środki własne jst, współfinansowanie z budżetu państwa oraz inne

Przewodniczący Rady Gminy


Jerzy Czaplinski

Dochody i wydatki związane z realizacją zadań z zakresu administracji rządowej i innych zadań zleconych odrębnymi ustawami w 2011 rok

w złotych

Dział	Rozdział	§*	dochody - dotacje ogółem	Wydatki ogółem (6+10)	z tego:					Plan dochodów budżetu państwa związane z realizacją zadań zleconych
					Wydatki bieżące	w tym:			Wydatki majątkowe	
						wynagrodzenia	składki naliczane od wynagrodzeń	świadczenia społeczne		
1	2	3	4	5	6	7	8	9	10	11
010			480 141	480 141	480 141	6 044	1 061	0	0	
	01095		480 141	480 141	480 141	6 044	1 061	0	0	
		2010	480 141							
		4010		6 044	6 044	6 044				
		4110		913	913		913			
		4120		148	148		148			
		4210		357	357					
		4300		1 952	1 952					
		4430		470 727	470 727					
750			63 040	63 040	63 040	46 541	9 292	0	0	310
	75011		51 896	51 896	51 896	44 148	7 748	0	0	310
		2010	51 896							
		0690								310
		4010		40 588	40 588	40 588				
		4040		3 560	3 560	3 560				
		4110		6 666	6 666		6 666			
		4120		1 082	1 082		1 082			
		4210		0	0					
				0	0					
	75056		11 144	11 144	11 144	2 393	1 544	0		
		2010	11 144							
		3020		6 400	6 400					
		4110		1 328	1 328		1 328			
		4120		216	216		216			
		4170		2 393	2 393	2 393				
		4210		696	696					
		4410		111	111					
751			1 578	1 578	1 578	1 342	236	0	0	
	75101		1 578	1 578	1 578	1 342	236	0	0	

		2010	1 578							
		4010		1 342	1 342	1 342				
		4110		203	203			203		
		4120		33	33			33		
852			4 411 816	4 411 816	4 411 816	71 162	15 822	4 274 540	0	33 224
	85212		4 405 645	4 405 645	4 405 645	71 162	15 822	4 273 476	0	0
		2010	4 405 645							33 224
		0970								
		3110		4 273 476	4 273 476			4 273 476		
		4010		66 280	66 280	66 280				
		4040		4 882	4 882	4 882				
		4110		11 818	11 818			11 818		
		4120		1 816	1 816			1 816		
		4210		32 130	32 130					
		4270		900	900					
		4300		9 222	9 222					
		4370		879	879					
		4410		549	549					
		4440		2 188	2 188			2 188		
		4700		1 505	1 505					
				0						
				0						
	85213		5 091	5 091	5 091	0	0	0	0	
		2010	5 091							
		4130		5 091	5 091					
	85219		1 080	1 080	1 080	0	0	1 064		
		2010	1 080							
		3110		1 064	1 064			1 064		
		4210		16	16					
	Ogółem		4 956 575	4 956 575	4 956 575	125 089	26 411	4 274 540	0	33 534

Przewodniczący Rady Gminy


Jerzy Czaplinski

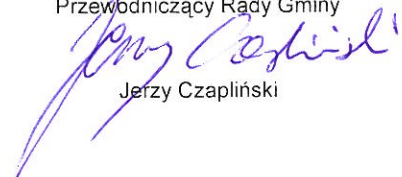
Przychody i rozchody budżetu Gminy Biskupiec w 2011 roku

w złotych

L.p.	Treść	Klasyfikacja §	Kwota	
			Przewidywane wykonanie 2010 ^{*)}	Plan na 2011 rok
1	2	3	4	5
1.	Planowane dochody, w tym:			41 017 284
1.1	Planowane dochody bieżące			27 171 373
1.2	Planowane dochody majątkowe			13 845 911
2.	Planowane wydatki, w tym:			47 704 280
2.1	Planowane wydatki bieżące			27 070 227
2.2	Planowane wydatki majątkowe			20 634 053
	Nadwyżka (1-2)			
	Deficyt (1-2)			-6 686 996
I.	Finansowanie (Przychody - Rozchody)		0	6 686 996
Przychody ogółem:				11 192 955
1.	Kredyty	§ 952		5 676 619
2.	Kredyty na finansowanie zadań realizowanych z udziałem środków pochodzących z budżetu UE	§ 952		2 318 203
3.	Pożyczki	§ 952		
4.	Pożyczki na finansowanie zadań realizowanych z udziałem środków pochodzących z budżetu UE	§ 952		685 816
5.	Pożyczki na finansowanie zadań realizowanych z udziałem środków pochodzących z budżetu UE	§ 903		2 512 317
6.	Splaty pożyczek udzielonych	§ 951		
7.	Prywatyzacja majątku j.s.t.	§ 941 do 944		
8.	Nadwyżka budżetu z lat ubiegłych	§ 957		
9.	Obligacje skarbowe	§ 911		
10.	Inne papiery wartościowe	§ 931		
11.	Wolne środki, o których mowa w art. 217 ust. 2 pkt 6 ustawy	§ 950		
Rozchody ogółem :				4 505 959
1.	Splaty kredytów	§ 992		859 344
2.	Splaty kredytów otrzymanych na finansowanie zadań realizowanych z udziałem środków pochodzących z budżetu UE	§ 992		1 166 016
3.	Splaty pożyczek	§ 992		
4.	Splaty pożyczek otrzymanych na finansowanie zadań realizowanych z udziałem środków pochodzących z budżetu UE	§ 963		2 480 599
5.	Udzielone pożyczki	§ 991		
6.	Lokaty	§ 994		
7.	Wykup papierów wartościowych	§ 982		
8.	Wykup obligacji	§ 971		
9.	Rozchody z tytułu innych rozliczeń	§ 995		

*) dotyczy tylko projektu wg stanu na 30 września 2010r.

Przewodniczący Rady Gminy


Jerzy Czapliński